Тәрбиелеу - білім беру процесінің циклограммасы
Қаңтар айы 2024 жыл 5 апта

Күнтәртібі	Дүйсенбі 29.01.2024	Сейсенбі 30.01.2024	Сәрсенб 31.01.2024	Бейсенбі 01.02.2024	Жұма 02.02.2024
Балалардықабылдау	Балаларды әсем әуенмен,көтеріңкі көңіл күймен қарсы алу	Қызыл жүрекшемен көңілді тілек айтып қарсы алу	Үш түрлі смайликпен қарсы алу	Қонаққа келген қоянның ойыншығымен қарсы алу	Достар әнімен қарсы алу
Ата-аналарменәңгімелесу, кеңесберу	**Ата-аналармен әңгіме:** Балалардың жетістік пен дәрежесі үшін емес, сол қалпында сөзсіз қабылдап жақсы көретініңізді сездіріңіз.	**Ата-аналармен әңгіме:** Ата-аналарға балаларды тамақтарын тауысып жеуге үйретулерін ескерту.	**Ата –аналармен әңгіме:** «Дұрыс тамақтануға баулу»	**Ата-аналармен әңгіме:** Балалардың тазалығы жөнінде кеңес беру	**Ата-аналармен әңгіме:**Ата- аналарға балаларын ертеңгілік жаттығуға үлгертіп алып келулерін ескерту.
Балалардың дербес әрекеті(баяу қимылды ойындар,үстелүсті ойындары, бейнелеу әрекеті, кітаптарқарау және тағы басқаәрекеттер)	Қыс туралы тақпақтар жаттау **Коммуникативтік дағдылар**	Дидактикалыақ ойын:«Азығын тап» Мақсаты:Үй жануарлары мен жабайы жануарлардың азығын таба алады.Үй жануарларының төлдерін атай алады .**Әлеуметтік дағдылар**	Қимылды ойын: «Ақ серек,көк серек» Мақсаты:жүру, жүгіру қимылдарын орындайды. Белгі бойынша қозғалыстар жасайды.**Дене шынықтыру**	Дидактикалық ойын: «Көліктер » Мақсаты:балаларға көліктердің суретің,көліктерді ажырата алады.**Әлеуметтік дағдылар**	Сюжетті – рөлдік ойын: «Шаштараз» **Әлеуметтік дағдылар**

Сканировано с CamScanner

Таңертенгіжаттығу	Қаңтар айына арналған таңертеңгі жаттығулар кешені **(Жалпы дамытушы жаттығулар, қимыл белсенділігі, ойын әрекеті).**				
Таңғыас	Тамақ ішу мәдениетін, үстелде отыру, тамақтану, асхана құралдарын дұрыс ұстау мәдениетін қалыптастыру және сақтау. Балалардың назарын тағамға аудару, тамақтарын реттілігімен тауысып ішуге, нанның қиқымын жерге тастамауға үйрету. **(мәдени-гигиеналық дағдылар, өзіне-өзі қызмет ету, кезекшілердің еңбек әрекеті)**				
Ұйымдастырылғаніс-әрекетке дайындық	Ұжымдық сюжетті композицияны құрастыру дағдыларын қалыптастыру.Комп озицияныққұрастыру дадайынпішіндерді ңкөмегімензаттарды қиюғанемесеөзбетін ше ойданқиыпжапсыру ғамүмкіндікберу.Ш ығармашылыққиялд ыдамыту	Құрылыс бөлшектеріне ұқыптылықпен қарау, ойнап болған соң олардыжинаужән еорнынақою,құра стырубарысында қауіпсіздікережел ерінсақтау. Ұжымдық құрастыруға қызығушылықты ояту.	Қағаздың бұрыштарын және қырларын біріктіру, желімдеу, бөлшектерді өзара желімдеп,композицияқ ұрастыруды үйрету	Қазақхалқыныңтабиғимат ериалдарданжасалғанбұй ымдарымен(ер-тұрман, әшекей бұйымдары), тұрмыстық заттарымен(диірмен) таныстыру, олардың қандайматериалдан жасалғанын зерттеуін дамыту.	Музыканың сипатын сезінуге үйрету, танысшығармаларды білу, тыңдалған музыкадан алған әсерлері туралы әңгімелеу,музыкалық шығарманың мәнерлі құралдарын байқауға үйрету (ақырын, қатты,баяу, жылдам)
Білімберуұйымынықестесібойыншаұйымдастырылғаніс-әрекет	**Дене шынықтыру** Жалпы дамытушы жаттығулар. Негізгі қимылдар: жан-жаққа қосалқықадаммен(оңғажәнесолға) жүру; саптабір-бірден жүргіру; аяқты бірге, алшақ қойып	**Музыка** Музыка тыңдау:Музыкалық шығарманың динамикалық орындалу ерекшелігін түсінеді.	**Дене шынықтыру** Жалпы дамытушы жаттығулар. Негізгі қимылдар: жан-жаққа қосалқықадаммен(оңға жәнесолға) жүру; саптабір-бірден жүргіру; табан мен алақанға сүйеніп, төрт тағандап еңбектеу;	**Музыка** Музыка тыңдау:Музыкалық шығарманың динамикалық орындалу ерекшелігін түсінеді. **Қазақ тілі** Үлгі бойынша жай, жайылма сөйлемдер құра білуге үйрету Өзіменқұрдастарыныңжа уабындағықателіктердіжә	**Дене шынықтыру** Жалпы дамытушы жаттығулар. Негізгі қимылдар: жан-жаққа қосалқықадаммен(оңға жәнесолға) жүру; саптабір-бірден жүргіру; гимнастикалықскамейк аның бойымен тепе-теңдікті

Сканировано с CamScanner

	секіру, гимнастикалықскамейканың бойымен тепе-теңдікті сақтап жүру Қимылды ойын: Жалауға қарап жүгіру.		бір аяқпен (оң және сол аяқты алмастыру) секіру. Қимылды ойын: Кешікпе Спорттық жаттығулар: Шанамен сырғанау: төбешіктен сырғанау;	нежауаптыңдұрыстығына жыратабілуге және дұрыс жауабын ұсынуға мүмкіндік беру.	сақтап жүру; табан мен алақанға сүйеніп, төрт тағандап еңбектеу Қимылды ойын: Тышақандар мен мысықтар
	(сөйлеуді дамыту) «Достық» тақырыбында әңгімелесу, суреттер қарату. Әңгемелесу барысында дауысты, дауыссыз дыбыстарды дұрыс айту дағдыларын бекіту **(құрастыру)** Достық қалашығын құрылыс материалдарынан құрастыртуды дамыту	**(көркем әдебиет)** «Жаман жолдас» әңгімесін оқып беру. Кейіпкерлергежанашырлықтанытуды,ондағыәрекеттердіңдамуынқадағалау **(математика негіздері)**	**(сөйлеуді дамыту, көркем әдебиет)** «Адал дос» әңгімесін оқып беру. Балалардың пікірлерін тыңдау. Жаман жолдас әңгімесімен салыстыруды жетілдіру **(жапсыру және сурет салу, мүсіндеу)** Балаларды орталықтарға бөліп шығармашылық жұмыстар жасату. Ертегі желісі бойынша суретті салу, иттің мүсінін жасату, суреттерден қиып ертегі желісі бойынша	**(математика негіздері)** Сандар тізбегі карточкалары арқылы сандардыретібойыншаатауға«нешінші?»сұрағынажауапберугежәнекорытындысандыатауға,«барлығықанша?»сұрағынажауап беругеүйрету. **(құрастыру)** Лего құрастыру ойыншықтарынан сандарды құрастыру.құрастырған сандарынан тізбек жасау. Ұжымдық құрастыруға қызығушылықты ояту, құрылыс жобасын бірлесіпойластыру,құрдас	**(музыка)** «Достық жыры» Бота Бейсенованың әнін ютубтан тыңдату. Бірге айту. **(ен әдебиет)** Ата анамен баланың арасында долстық бола ма? Неге олар бізге дос? Ал табиғаттың біздосы бола аламыз ба? Қалай? Сұрақтарын қоюмен жауап беруді дамыту. **(математика негіздері)** Геомертиялық фигураларды санау, салыстыру. Топта

Сканировано с CamScanner

			жапсырту.	тарарасындаміндеттердіб өлісуді дамыту	соған ұқсас заттарды табу, атап көрсету дағдысын дамыту .
Серуенгедайындық	Киіну: Серуенге шығу, балаларды біртіндеп киіндіру, киімдерінің дұрыс киілуін қадағалау, қатармен жүруге дағдыландыру.				
Серуен	Бақылау: Жауған қарды алақандарына салып бақылау (түсі, пішіні, қатты, жұмсақ) Еңбек: Ауласыпырушының еңбегіне араласу, сыпыруға көмектесу. Жеке жұмыс: Санамақтар айту. Жаттау жаттату: Аппақ көше, бар дала Аппақ ой мен қыраттар Ақ шатырлы қар қала Ақ жамылып тұр бақтар	Бақылау: Қыстап қалған құстарды бақылау (қара қарға, сауысқан, торғай, ұзақ қарға, көгершін) Еңбек: Құстарға жем шашу, қамқорлыққа алу. Жеке жұмыс: Тікен – тікен тік пісте Қысы – жазы бір түсте (Шырша) Қимылды ойын: «Аю мен құлпынай», «Өз үйіңді тап» Өзіндік іс – әрекет: Балаларды зейінді болуға үйрету.	Бақылау: Күннің қатты аяз соғып, суытуын бақылау. Еңбек: Аула сыпырушының еңбегін бақылау. Жеке жұмыс: Мақал – мәтелдер үйрету: Қыс – қызыл, жаз – жасыл. Бір тал кессең, Он тал ек. Қимылды ойындар: Шанамен ойындар ойнау. Шаңғы тебуге үйрету.	Бақылау: Желдің соғу бағытын бақылау (желдің әсерін ағаштың қисаюі, қандай құбылысқа жататынын анықтау) Еңбек: Балалармен аулада қар күреу. Жеке жұмыс: Бір – бірімен тату ойнауға, сыйластыққа, жылы сөз айтуға үйрету. Қимылды ойын: «Допты домалат», «Кегли» Өзіндік іс – әрекет: спорттық ойын түрлерін ойнауға жаттықтыру.	Бақылау: Терезеден адамдардың қысқы қалың киімдерін бақылау. Оларды атау. Еңбек: Топтағы гүлдерді қопсытып, су құю. Жеке жұмыс: Ерканатқа, Жангелдіге, Ерназарға еңбек түрлерін айтқызу (қар күреу, жем шашу, суару) Қимылды ойын: «Доп лақтыру» Өзіндік іс – әрекет: Артық, кем, қанша, болса сонша ұғымдарын қалыптастыру.
Серуеннеоралу	Киіну: Серуенге шығу, балаларды біртіндеп киіндіру, киімдерінің дұрыс киілуін қадағалау, қатармен жүруге дағдыландыру.				
Түскіас	Балалардың назарын тағамға аудару, тамақтарын реттілігімен тауысып ішуге, нанның қиқымын жерге тастамауға үйрету. Кезекшілердің жұмысы (асхана құралдарын, майлықтарды үстелге қою, соңынан жинау)Таза және ұқыпты тамақтану. Тамақтану мәдениетін қалыптастыру. Асты тауысып жеуге үйрету.				

Сканировано с CamScanner

	(мәдени-гигиеналық дағдылар, өзіне-өзі қызмет ету, кезекшілердің еңбек әрекеті)				
Күндізгіұйқы	Киім түймелерін, сырмаларын өздігінше ағытуды қалыптастыру. Киімдерін ұқыпты орындыққа іліп (немесе арнайы сөреге) қоюды үйрету. Өз төсек орнын тауып жатуды үйрету. **(өзіне-өзі қызмет ету дағдылары, ірі және ұсақ моториканы дамыту)** Балалардың тыныш ұйықтауы үшін жайы баяу музыка тыңдау. **(Музыка)**				
Біртіндеп ұйқыданояту, сауықтырушаралары	Өз орындарында отырып керілу, тыныстау жаттығуларын жасату. Ригалық әдіс бойынша сауықтыру. (дене жаттығулар мен белсенділігі) Киімдерін реттілікпен өздігінен киіну. Түймелерін қадау, сырмаларын сыру, аяқ киімдерін дұрыс киюді үйрету. Қыз балалардың шаштарын тарауға үйрету. **(өзіне-өзі қызмет ету дағдылары, ірі және ұсақ моториканы дамыту)** Қолдарын жуу, құрғатып сүрту, сүлгіні өз орнына іліп қоюды үйрету.**(мәдени-гигиеналық дағдылар).**				
Бесінас	Ересектің бақылауымен бетін, қолдарын ластанған кезде және тамақтың алдында өз бетінше жуу, беті мен қолын жеке орамалмен құрғатып сүрту, ересектің көмегімен өзін ретке келтіруін қалыптастыру. **(мәдени-гигиеналық дағдылар, өзіне-өзі қызмет ету)** Өз орнын тауып отыру. Үстел басында қарапайым мінез-құлық дағдыларын қалыптастыру: нанды үгітпеу, тамақты ауызды жауып шайнау, ауызды тамаққа толтырып сөйлемеу. Тамақтанып болғаннан кейін алғыс айтуды үйрету				
Балалардың дербес әрекеті(баяу қимылды ойындар,үстелүсті ойындары, бейнелеуәрекеті,кітапта рқарау және тағы басқаәрекеттер)	**(мүсіндеу)** Достарымен бірге ойнайтын ойыншықтарды мүсіндеу. Бірлесе ойнау. **(жапсыру)** Қайшымен жұмыс істеуді жетілдіру. Достарға арналған жолдар жасату. Тар жолақтарды көлденеңінен киюды, шаршының бұрыштарын киюдыүйрету.	**(құрастыру)** Пазылдардан құрастыру ойындарын ойнату **(Сөйлеуді дамыту)** Кітаптарды қарату. Суреттер бойынша ертегі құрастыру. **(жапсыру және сурет салу, мүсіндеу)** Балалардың қалауы бойынша	**(құрастыру)** Сызбаны (карточкаларды) қолданып, ірі және ұсақ құрылыс материалынан құрастыру **(музыка)** Балалардың жақсы көретінін әнін айтқызу, би билету.	**(қоршаған ортамен танысу)** Адамдардан басқа кімдермен дос болуға болады? Жануарлар мен құстармен дос болуға болады. Балалардың ойларын, тәжірибелерін тыңдау. **(мүсіндеу)** Жануарлардан досын мүсіндеу. Мүсіндеудеқауіпсіздікере	**(сөйлеуді дамыту)** Ойын ойнату әр балаға қоржыннан бір зат аладырту. Содан соң сол заттардыңатауларын, олардың бөліктері мен бөлшектерін, олар жасалған материалдарды,материалдардыңбелгілі жәнебелгісізқасиеттерін атауын ұйымдастыру. **(мүсіндеу)** Қоржыннан алған

Сканировано с CamScanner

	Қимылды ойын «Хан талапай»				
Серуеннен оралу	Топқа оралу кезінде жылдам қатарға тұруды дағдыландыру. Асықпай бір-бірін итермей жүруді үйрету. Топта киетін аяқ киімдерін өз бетінше ауыстырып, киюін қалыптастыру. Жұмбақтар шешу, өлеңдер, әндер жаңылтпаштар, санамақтар және т.б. жаттау **(көркем әрекет, дербес ойын әрекеті).**				
Кешкі ас	Тамақ ішу мәдениетін, үстелде отыру, тамақтану, асхана құралдарын дұрыс ұстау мәдениетін қалыптастыру және сақтау. Балалардың назарын тағамға аудару, тамақтарын реттілігімен тауысып ішуге, нанның қикымын жерге тастамауға үйрету. **(мәдени-гигиеналық дағдылар, өзіне-өзі қызмет ету, кезекшілердің еңбек әрекеті)**				
Балалардың дербес әрекеті	Ойын. «Қонақ күтеміз» Тәрбиеші: балаларды екі топқа бөліп, Бірінші топ - «Қонақтар». Екінші топ -«Үй иелері. Қонақты қалай күту керек екенін көрсетеміз. - қонақпен амандасамыз. - үйге кіргізу. - төрге шығару - дастархан жайып, қонақ күту,**Қоршаған ортамен танысу**	Тәрбиеші: Балалар біз бүгін қонақ әдебі туралы әңгімелейміз. Қазақ халқы - қонақжай халық. Қонақ келген кезде ең әуелі амандасамыз. Үйге кіргізіп төрімізді ұсынамыз. Дастархан жаямыз.	Балаларды адамгершілікке, өзара көмек беруге, ренжіген балаға жанашырлық танытуға және ренжіткен баланың әрекеттерінің әділдігіне көз жеткізіп себебін анықтауға, әділ болған жағдайда әрекет еткен баланың әрекеттерін қолдауға, бірге, келісіп ойнауға, құрдастарының өтініші бойынша	Қонақжайлық туралы видео көрсету,сұрақтар қою.**Қоршаған ортамен танысу,сөйлеуді дамыту Логикалвқ есептер.** Дүкеннен анам 2 допты алып келді, оның біреуін ініме бердім. менде неше доп қалды? (1) - Қоянда неше құлақ бар?(қоянның суретін көрсету) Мынау ненің суреті? - Қолда қанша саусақ бар?	Дидактикалық ойын: «Не жасырылғанын тап» Шарты: Тақтада ыдыстардың түрлі суреттері ілулі тұрады. Тәрбиеші белгісінен кейін балалар көздерін жұмады, тез бір сурет жоқ екенін айтады. Тәрбиеші: Келген қонақтарға көрсетілетін құрметіміз мамаларымыздың толтырып жайған дастарханы екен.
Балалардыңүйгекайтуы	**Ата-аналарға кеңес:** Күн тәртібін сақтау	**Ата-аналарға кеңес:** "тұмау жұқпасының" адын алу шаралары	**Кеңес:** Жаңылтпаштар жаттату	Кеңес: Бала өміріндегі ертегінің маңызы.	Ата –аналарға: Балалардың тазалығы жөнінде кеңес беру

Сканировано с CamScanner

	(музыка) Ырғақты би қимылдарын жасату, әнге қосылып айту	«Жаман жолдас» ертегі желісі бойынша шығармашылықпен жұмыстар жасауын дамыту. Аюды және екі досты қиып ертегі желісі бойынша жапсыру. Суреттерін бояу. Аюдың мүсінін жасату.		желерінсақтауын жетілдіру. **(музыка)** Ырғақты би қимылдарын жасату, әнге қосылып айту	затқа қарап пропорциялардысақтау ,бөліктерді біріктіру дағдыларын жетілдіріп мүсін жасауға жағдай жасау. Өзі таңдаған заттың суретін саладырту **(сурет салу)** Бейнелеуәрекетіненсоңқұтыларды,қылқалам дардыжуу,үстелді сүрту дағдысын пысықтау.
Серуенгедайындық	Балалардың дербес қимыл белсенділігі үшін жағдай жасау, ойын құрал-жабдықтады дұрыс пайдалану туралы әңгімелесу. Табиғи материалдар туралы не білетіндерін сұрау. Балаларды ретімен киіндіру (ауа-райы жағдайына байланысты), дұрыс киінуді бақылау. Киім шкафтарын таза ұстау және жинауды қалыптастыру **(сөйлеуді дамыту, өзіне-өзі қызмет ету дағдылары, ірі және ұсақ моториканы дамыту)**				
Серуен	**(көркем әдебиет, қоршаған ортамен танысу)** Дидактикалық ойын «Бұл қай кезде болады?» Жыл мезгілдерінің әр түрлі бейнесі бейнеленген суреттерді көрсетіп, қай кезде болатынын сұрау.	Балалар қалауымен түрлі ойындар ұйымдастыру. Балалардыпедагогпенбіргежаттығулардыорындауға,қимылдыойындарғақатысуғатарту.	Қимылды ойын «Трамвай» Қимылдыойындардажетекширөлдіорындауғаүйрету,ойынережелерінсаналытүрдесақтауғабаулу.	**(көркем әдебиет)** Балалардың сұранысы бойынша ертегі оқып беру Еркін ойындар Доптармен,секіргіштермен,құрсауларменойындардабалалардыңбелсенділігіндамыту.	Қағазданқұрастыруғаүйрету:қағаздыңпарағынортасынанбүктеп,шығыршықтап, ілмеккеайналдырабілуін дамыту. **(құрастыру)** **Қимылды ойын «Хан талапай»**

Сканировано с CamScanner

Тәрбиелеу - білім беру процесінің циклограммасы
Ақпан айы 2024 жыл 1 апта

Күнтәртібі	Дүйсенбі 05.02.2024	Сейсенбі 06.02.2024	Сәрсенб 07.02.2024	Бейсенбі 08.02.2024	Жұма 09.02.2024
Балалардықабылдау	Балаларды көтеріңкі көңіл күймен қарсы алу	Достарым әнімен қарсы алу	Қызыл жүрекшемен көңілді тілек айтып қарсы алу	Үш түрлі смайликпен қарсы алу	Қонжықтың таңғы тілегімен қарсы алу
Ата-аналарменәңгімелесу, кеңесберу	**Ата-аналармен әңгіме:** Балалардың жетістік пен дәрежесі үшін емес, сол қалпында сөзсіз қабылдап жақсы көретініңізді сездіріңіз.	**Ата-аналармен әңгіме:** Ата-аналарға балаларды тамақтарын тауысып жеуге үйретулерін ескерту.	**Ата –аналармен әңгіме**: «Дұрыс тамақтануға баулу»	**Ата-аналармен әңгіме:** Балалардың тазалығы жөнінде кеңес беру	**Ата-аналармен әңгіме**:Ата- аналарға балаларын ертеңгілік жаттығуға үлгертіп алып келулерін ескерту.
Балалардың дербес әрекеті(баяу қимылды ойындар,үстелүсті ойындары, бейнелеу әрекеті, кітаптарқарау және тағы басқаәрекеттер)	«Даладағы алаңқай» **Мақсаты:** Балалар конструктормен бірлесі отырып, алаңқайды құра білед **Шығармашылық дағдыларі**	Балалармен әңгімелесу: «Табиғат бұрышы». **Мақсаты:**Топтағы табиғат бұрышы туралы атап, әңгімелейді **Әлеуметтік дағдылар**	«Мозайка». **Мақсаты:** Балалар өз беттерімен құрастырады . **Құрастыру**	Суреттерді көру: «Табиғатағы өзгерістер». **Мақсаты:**Қыс мезгілі туралы суреттеп береді **Әлеуметтік дағдылар**	«Не артық?» **Мақсаты:** Берілген тапсырманы түсіндіре отырып, артық зататарды атайды **Коммуникативтік дағдылар**
Таңертенгіжаттығу	Ақпан айына арналған таңертеңгі жаттығулар кешені **(Жалпы дамытушы жаттығулар, қимыл белсенділігі, ойын әрекеті).**				
Таңғыас	Тамақ ішу мәдениетін, үстелде отыру, тамақтану, асхана құралдарын дұрыс ұстау мәдениетін қалыптастыру және сақтау. Балалардың назарын тағамға аудару, тамақтарын реттілігімен тауысып ішуге, нанның қиқымын жерге тастамауға үйрету. **(мәдени-гигиеналық дағдылар, өзіне-өзі қызмет ету, кезекшілердің еңбек әрекеті)**				

Сканировано с CamScanner

Ұйымдастырылғаніс-әрекетке дайындық	Өзөмірініңқауіпсіздігініңқарапайымдағдыларынмеңгеру(электркұралдарынан сақ болу, өз бетінше от жақпау, сіріңкемен ойнамау, терезеніңалдына шықпау, баспалдаққа көтерілгенде және түскенде таяныштан ұстау	Өсімдіктердің даму кезеңдері (тұқым, көшет, сабақ, жапырақ, гүл, тұқым)туралыбастапқы түсініктердіқалыптастыру.	Республикадағы қалалар мен ауылдардың атаулары, олардың көрікті жерлері туралы түсініктерді қалыптастыру	Адамгершілікжәнепатриоттықтәрбие. Жағымсызқылықтарыүшінұяттысезінебілуге,ренжіткеніүшін құрдасынанкешірім сұрауғабаулу.	**Заттық әлем:** Телефон,компьютер,теледидардыңқолданылуыжәнеолардыпайдаланудыңкейбіркарапайымережелерітуралы білуін қарастыру.
Білімберуұйымыныңкестесі бойыншаұйымдастырылғаніс-әрекет	**Дене шынықтыру** Жалпы дамытушы жаттығулар. Негізгі қимылдар: жан-жаққа қосалқықадаммен(оңғажәнесолға) жүру; шеңбер бойымен жүргіру; оң және сол қолымен көлденең қойылған нысанаға (2–2,5метр қашықтықтан) лақтыру; екеуден,үшеуденбіріініңартынанбіріқатарғатұру Қимылды ойын:	**Музыка** Ән айту: Әуенді таза және сөздерді анық айтады, бірге бастап бірге аяқтайды, үндестік сақтайды.	**Дене шынықтыру** Жалпы дамытушы жаттығулар. Негізгі қимылдар: жан-жаққа қосалқықадаммен(оңға жәнесолға) жүру; шеңбер бойымен жүргіру; табан мен алақанға сүйеніп, төрт тағандап еңбектеу; екеуден,үшеуденбіріні ңартынанбіріқатарғатұру Қимылды ойын: Автобус .	**Музыка** Ән айту: Әуенді таза және сөздерді анық айтады, бірге бастап бірге аяқтайды, үндестік сақтайды. **Қазақ тілі** Кітаптан ертегілер, көркем шығармалар оқып беруде олардың мазмұнындұрысқабылдауға баулу	**Дене шынықтыру** Жалпы дамытушы жаттығулар. Негізгі қимылдар: жан-жаққа қосалқықадаммен(оңға жәнесолға) жүру; шеңбер бойымен жүргіру; оң және сол қолымен көлденең қойылған нысанаға (2–2,5метр қашықтықтан) лақтыру; екеуден,үшеуденбіріні ңартынанбіріқатарғатұру Қимылды ойын: Өз түсіңді тап

Сканировано с CamScanner

	Өз түсіңді тап				
	(көркем әдебиет) «Құлын,қозы,лақ» ертегісін оқып беру. Кейіпкердіңмінезін сипаттауды үйрету. **Сөйлеуді дамыту)** Дикциябойыншажұ мыстыжалғастыру: сөздер менсөзтіркестерінің дұрысайтылуынжақ сарту құлын қозы лақтың дыбысын салуды игерту. **(сурет салу)** Балалардың таңдауы бойынша құлын қозы лақтың суретін салдырту.	**(көркем әдебиет)** Ойын түрлері туралы айту. Үйде қандай ойындар ойнатынын айтып балалармен бірге ойнау. «Аққу ұшты», «Қуыр қуыр қуырмаш» ойындарын ойнату. **(сурет салу, жапсыру, мүсіндеу)** Балалардың қалауы бойынша дәстүрден тыс әдіспен ойын құралдарының суретін салдырту, ермексаздан ұжымдық жұмыс арқылы ойыншыларды жасату және геометриялық пішіндер арқылы	**(құрастыру)** Шығармашылыққиялдыдамыту Топтағы бар заттарды пайдаланып. Спорт алаңшасын жасату. **(көркем әдебиет)** «Құлын,қозы,лақ» ертегісін естеріне түсіру. Шығармамазмұныбойыншасұрақтарғажауап беруді үйрету	**(көркем әдебиет және сөйлеуді дамыту)** Сурет бойынша спорттық ойын түрлері туралы әңгіме, үлгі бойынша әңгіме құрастыруды дамыту. **(математика негіздері)** Сызғышпен ойын құралдарын өлшеу. Салыстыру нәтижелерін ұзын-қысқа, енді-енсіз, биік-аласа, жуан-жіңішкесынесімдерменбелгілеуді үйретуді жалғастыру.	**(қоршаған ортамен танысу)** **(көркем әдебиет)** «Ша-ша-ша Ойынсауық тамаша.» артикулыцияны дамытатын жаттығуды орындату. Асық ойыны туралы айтып түсіндіру. Мен тәртіпті баламынМен кішкентай баламын,Айтқан тілдіаламын Апам нанға кеткенде,Үйде ойнап қаламын.Шкафтардыа шпаймын, Кітаптарды шашпаймын,Кубиктер денүйжасап Қызықойынбастаймын. *Ө.Тұрманжанов* Тақпағын жаттату

Сканировано с CamScanner

		ойын құралдарын жапсырту.			
Серуенгедайындық	Киіну: Серуенге шығу, балаларды біртіндеп киіндіру, киімдерінің дұрыс киілуін қадағалау, қатармен жүруге дағдыландыру.				
Серуен	Қардан қала тұрғызуға қар жинау. Мақсаты: Ұжыммен жұмыс істей білулерен қалыптастыру; Жұмысты жоспарлау. Қимылды ойын «Ізбе із». Мақсаты: тепе-теңдікті сақтау. Алдыңғы түскен із үстіне дәл түсуге тырысу. Ептілікке баулу.. Жаттығу ойындары Алға жылжи отырып екі аяқпен секіру.. Мақсаты: қимыл-қозғалыстарын дамыту. Халық болжамы: Қар көп болса, нан мол болады. Қатты аязда әтеш	Жаңылтпаш. Қыс қыспаса, қыспа, Құс ұшпаса, құспа? Өлең. «Қыс» О. Иманәлиев. Көкті бұлт тұмшалап, Жер ақ тонын киеді. Шұнақ аяз шымшылап, Ақ бетіңнен сүйеді. Бақылау: балаларға жансыз табиғаттағы қыс мезгіліндегі өзгеріс туралы түсінік беру. Қимылды ойын: «Кегліні құлат». Кегліні құлата отырып, клюшканың көмегімен	Мақсаты: балаларға қыраудың қалай болатынын айтып кету. Қырау түскен ағаштарды бақылау. Темір затқа үрлеп көрейік. Оған қырау түсті, біздің буымыз суықтан қырауға айналды. Сонымен қырау бұл кәдімгі бу, ол әйнек шынысына, ағаш бұтақтарына, басқа заттарға қатып, қырауға айналған. Қырау күннің ашық кезінде пайда болады. Көркем сөз. Тазартып бар кір шаңнан, Қыс өнерін бастады. Терезеге қыраудан, Сурет салып тастады. Қимылды ойын. «Ақ қоян». Мақсаты: қимылды	Мақсаты: Ағаштар туралы білімдерін бекіту; Салыстыру, сараптау, қортынды жасай білулерін дамыту. Бақылау барысы Көркем сөз «Ағаштар» М.Әлімбаев Қысында да шырайлы, Жасыл шырша ұнайды. Түні бойы жауды қар, Салбырады сәнді тал. Тау баурайы төменде, Өседі жас емендер. Ауыл сәні терек, Терек егу керек. Сырғалы қайың, ақ қайың, Баптайын, күтіп, сақтайын. Басқа ағашпен аралас, Жайқалады қарағаш Көк қарағай, қарағай, Мейірбанды анадай, Көкке бойын созады, Көпке қолын созады. Балаларға сұрақтар:	Аула тазалаушының еңбегін бағалау Мақсаты: Аула тазалаушының еңбегін бақылауды жалғастыру; Сөздік қорларын байыту; Үлкендер еңбегіне деген сүйіспеншілік және құмет сезіміне тәрбиелеу; Табиғатқа және айнала қоршаған ортаға деген сүйіспеншіліктерін арттыру Бақылау барысы Тәрбиеші балаларға сұрақтар қояды:. Аула тазалаушы қыста балабақша ауласында не істейді? Жұмыс үшін ол қандай құралдарды пайдаланады? ♦Ағаштарды аяздан қорғау үшін ол не істейді? ♦Аула тазалаушы

Сканировано с CamScanner

	ерте шақырса, күн жылынады. Ит қарға аунаса, қарлы боран болады. Қыс аязды болса, жаз ыстық болады.	нысанаға шайбаны лақтыра білуді бекіту. Белсенділікке тәрбиелеу. Еңбек. Демалыс орнын қардан тазарту. Өзінің іс-әрекетін жолдастарының ісәрекетімен келістіру, ұжымда тапсырманы өз бетінше орындауға үйрету. Еңбекті ынтамен істеуге тәрбиелеу. Өз бетімен ойындар. Әр балаға өзін қызықтыратын іспен айналысуға мүмкіндік беру	жаттығуларды жасауды үйрету, тапқырлық таныта білу. Еңбек: бір-біріне кедергі жасамай, жұмыс істеуге үйрету. Жеке жұмыс: тәжірибе жасау: мұз бу су (заттың бір түрден басқа түрге айналуы). Жорамал. Ағашқа қырау түссе, аяз болады. Тұман болса, күн жылынады. Егерде түнде қырау түссе, күндіз қар жаумайды	Сендер тыңдаған өлең жолдарында қандай ағаштар туралы айтылған Ағаштар не үшін керек? Ол адамға не береді? Қыста ағаштар бейнесі қандай болады? Қысқы, жазғы түстері бойынша басқа ағаштардан айырмашылығы бар қандай ағаштарды білесіңдер? Шырша мен қарағай туралы неге қысы-жазы бір түсте деп айтады? Ағаштардың бір- бірінен қандай айырмашылықтары болады? Зерттеу жұмысы: Балалар алаңдағы әр ағаштың бұтақтары, діңдері және көрністері бойынша салыстырып, айырмашылықтарын анықтап қортынды жасайды. Еңбек Ағаш түптеріне қар үю.	жұмысы адамдар және табиғат үшін керек пе? Еңбек Қуыршақ үшін қардан құрлыс тұрғызу. Мақсаты: — бірлесе жұмыс істеуге үйрету; — еңбексүйгіштікке тәрбиелеу. Қимылды ойын «Екі аяз» Мақсаты жүкіруге жаттықтыру; Ойын ережесін сақтай білулерін тиянақтау Жаттығу ойындары Шаңғымен жүру. Мақсаты : шаңғымен жүруге жаттықтыру, ептіліктерін, шыдамдылықтарын дамыту

Сканировано с CamScanner

Серуенненоралу	Киіну: Серуенге шығу, балаларды біртіндеп киіндіру, киімдерінің дұрыс киілуін қадағалау, қатармен жүруге дағдыландыру.
Түскіас	Балалардың назарын тағамға аудару, тамақтарын реттілігімен тауысып ішуге, нанның қиқымын жерге тастамауға үйрету. Кезекшілердің жұмысы (асхана құралдарын, майлықтарды үстелге қою, соңынан жинау)Таза және ұқыпты тамақтану. Тамақтану мәденетін қалыптастыру. Асты тауысып жеуге үйрету. **(мәдени-гигиеналық дағдылар, өзіне-өзі қызмет ету, кезекшілердің еңбек әрекеті)**
Күндізгіұйқы	Киім түймелерін, сырмаларын өздігінше ағытуды қалыптастыру. Киімдерін ұқыпты орындыққа іліп (немесе арнайы сөреге) қоюды үйрету. Өз төсек орнын тауып жатуды үйрету. **(өзіне-өзі қызмет ету дағдылары, ірі және ұсақ моториканы дамыту)** Балалардың тыныш ұйықтауы үшін жайы баяу музыка тыңдау. **(Музыка)**
Біртіндеп ұйқыданояту, сауықтырушаралары	Өз орындарында отырып керілу, тыныстау жаттығуларын жасату. Ригалық әдіс бойынша сауықтыру. (дене жаттығулар мен белсенділігі) Киімдерін реттілікпен өздігінен киіну. Түймелерін қадау, сырмаларын сыру, аяқ киімдерін дұрыс киюді үйрету. Қыз балалардың шаштарын тарауға үйрету. **(өзіне-өзі қызмет ету дағдылары, ірі және ұсақ моториканы дамыту)** Қолдарын жуу, құрғатып сүрту, сүлгіні өз орнына іліп қоюды үйрету.**(мәдени-гигиеналық дағдылар).**
Бесінас	Ересектің бақылауымен бетін, қолдарын ластанған кезде және тамақтың алдында өз бетінше жуу, беті мен қолын жеке орамалмен құрғатып сүрту, ересектің көмегімен өзін ретке келтіруін қалыптастыру. **(мәдени-гигиеналық дағдылар, өзіне-өзі қызмет ету)** Өз орнын тауып отыру. Үстел басында қарапайым мінез-құлық дағдыларын қалыптастыру: нанды үгітпеу, тамақты ауызды жауып шайнау, ауызды тамаққа толтырып сөйлемеу. Тамақтанып болғаннан кейін алғыс айтуды үйрету

Сканировано с CamScanner

Балалардың дербес әрекеті(баяу қимылды ойындар,үстелүсті ойындары, бейнелеуәрекеті,кітапта рқарау және тағы басқаәрекеттер)	Еремексазды қолдану дағдыларын пысықтау арқылы мультфилімдегі ойыншықтарды мүсіндеу, желімді пайдалануды жетілдіру **(мүсіндеу, жапсыру)** Дидактикалық ойын «Ғажайып сандық» Сандықтан түрлі геометриялықпішін дерді бір бірден әр бала алып, көруінжәнесипапсез уарқылызерттеу жасауын ұйымдастыру **(математика негіздері)**	**(құрастыру)** Қағаздың бұрыштарын және қырларын біріктіру, желімдеу, бөлшектерді өзара желімдеп,композ ицияқұрастыруд ы үйрету. Ойын құралдарын құрастыру **(қоршаған ортамен танысу)** Айналамыздағы қоршағанзаттар мен ,ойыншықтар– адамдардыңеңбе гіменжасалғаны туралытүсінікбе ру,оған ұқыпты қарауғабаулу.	**(мүсіндеу)** Біздің балбақшадағы ойын алаңы. Ұжымдық жұмыс. Сюжеттік композицияларқұруд ы,ұжымдықжұмыстар дыорындаудаміндетте мелердіөзарабөлісуді жетілдіру. **(жапсыру).** Қайшыныдұрысұстауд ыжәнепайдаланабілуді қалыптастыру.Түзусыз ықбойыменалдыменкы ска,кейінұзын жолақтардықиюдыүйр ету.	**(жапсыру)** Жапсыруменшығармашы лықәрекеткеқызығушылы қты,шығармашылыққабіл етті,қиялдыдамыту. Спорттық ойын құралдарын қиып спортшының қасына жапсыру. **(сурет салу, мүсіндеу)** Балалардың қалауы бойынша спорттық ойын құралдарының суретін салу немесе ермексаздан жасату	**(сурет салу, жапсыру, мүсіндеу)** Апта бойы жасалған жұмыстардың ішінен ұнағанын қайталап жасауға мүмкіндік беру. **(математика негіздері)** Ойын. Бір қатарға балаларды тұрғызып, қалған балаларға тапсырма бердірту. Тапсырма бойынша айтылғанбағыттакозға лу(алға-артқа, оңға-солға, жоғары-төмен),
Балаларменжекежұмыс	..... музыканы тыңдау мәдениетін сақтайды (музыкалық шығармаларды аландамай соңына дейін тыңдауды	..... қылқаламды үстінен баса отырып, жуан сызықтарды ал қылқаламның ұшымен жіңішке	..... мінез-құлық мәдениетінің және айналасындағылармен әдепті қарым-қатынас негіздерін білуді дағдыландыру.	..... бала өзінің «Мен» бейнесін көрсетеді, ойын ашық айтады, өзінің пікірін білдіреді, өзімен санасқанды, өзін құрметтегенге баулу.	..... тәулік бөліктерін ажыратады, оларды атай білуді үйрету.

Сканировано с CamScanner

	дағдыландыру.	сызықтарды жүргізуді жетілдіру.			
Серуенгедайындық	Балалардың дербес қимыл белсенділігі үшін жағдай жасау, ойын құрал-жабдықтады дұрыс пайдалану туралы әңгімелесу. Табиғи материалдар туралы не білетіндерін сұрау. Балаларды ретімен киіндіру (ауа-райы жағдайына байланысты), дұрыс киінуді бақылау. Киім шкафтарын таза ұстау және жинауды қалыптастыру **(сөйлеуді дамыту, өзіне-өзі қызмет ету дағдылары, ірі және ұсақ моториканы дамыту)**				
Серуен	**(музыка)** Ұнататын әнін дауыстап және төмен дауыспен айтқызу **Еркін ойындар**	**Дербес ойындар** Қимылды ойын «Сақина жасыру.»	**(музыка)** Ұнататын әнін дауыстап және төмен дауыспен орындату **Еркін ойындар**	Еркін ойындар	**Қимылды ойын** «Ханталапай» Балалардың бастамасымен ойындар
Серуеннен оралу	Топқа оралу кезінде жылдам қатарға тұруды дағдыландыру. Асықпай бір-бірін итермей жүруді үйрету. Топта киетін аяқ киімдерін өз бетінше ауыстырып, киюін қалыптастыру. Жұмбақтар шешу, өлеңдер, әндер жаңылтпаштар, санамақтар және т.б. жаттау **(көркем әрекет, дербес ойын әрекеті).**				
Кешкі ас	Тамақ ішу мәдениетін, үстелде отыру, тамақтану, асхана құралдарын дұрыс ұстау мәдениетін қалыптастыру және сақтау. Балалардың назарын тағамға аудару, тамақтарын реттілігімен тауысып ішуге, нанның қиқымын жерге тастамауға үйрету. **(мәдени-гигиеналық дағдылар, өзіне-өзі қызмет ету, кезекшілердің еңбек әрекеті)**				
Балалардыңүйгекайтуы	**Ата-аналарға кеңес:** Күн тәртібін сақтау	**Ата-аналарға кеңес:** "тұмау жұқпасының" адын алу шаралары	**Кеңес:** Жаңылтпаштар жаттату	Кеңес: Бала өміріндегі ертегінің маңызы.	Ата –аналарға: Балалардың тазалығы жөнінде кеңес беру

Сканировано с CamScanner

Тәрбиелеу - білім беру процесінің циклограммасы
Ақпан айы 2024 жыл 2 апта

Күнтәртібі	Дүйсенбі 12.02.2024	Сейсенбі 13.02.2024	Сәрсенб 14.02.2024	Бейсенбі 15.02.2024	Жұма 16.02.2024
Балалардықабылдау	Балаларды қоңыраумен қарсы алу. Сылдырлатып қоңырауын соғып кіріп,келесі балаға береді	Сиқырлы сөздермен қарсы алу (көйлегің қандай әдемі т.б)	Достық эстафетасы арқылы қарсы алу	Көңілді күн әнімен қарсы алу	Қонаққа келген қуыршақпен қарсы алу
Ата-аналарменәңгімелесу, кеңесберу	**Ата-аналармен әңгіме:** Балалардың тазалығы жөнінде кеңес беру	**Ата-аналармен әңгіме:**Ата-аналарға балаларын ертеңгілік жаттығуға үлгертіп алып келулерін ескерту.	**Ата-аналармен әңгіме:** Балалардың жетістік пен дәрежесі үшін емес, сол қалпында сөзсіз қабылдап жақсы көретініңізді сездіріңіз.	**Ата-аналармен әңгіме:** Ата-аналарға балаларды тамақтарын тауысып жеуге үйретулерін ескерту.	**Ата –аналармен әңгіме:** «Дұрыс тамақтануға баулу»
Балалардың дербес әрекеті(баяу қимылды ойындар,үстелүсті ойындары, бейнелеу әрекеті, кітаптарқарау және тағы басқаәрекеттер)	«Қояндар мен қасқыр» орыс халық ертегісі **Мақсаты:** Ертегіні әңгімелеп бере алады **Коммуникативтік дағдылар**	Балалармен әңгімелесу: «Қыс мезгілі». **Мақсаты:**қыс мезгілі туралы атап, әңгімелейді **Әлеуметтік дағдылар**	«Сүйікті қуыршағым» туралы әңгіме **Мақсаты:** Мульттоптама көру **Әлеуметтік дағдылар**	«Супермаркет» **Мақсаты:** Рольге бөлініп ойнайды **Әлеуметтік дағдылар**	Санамақ жаттау **Коммуникативтік дағдылар**
Таңертеңгіжаттығу	Ақпан айына арналған таңертеңгі жаттығулар кешені **(Жалпы дамытушы жаттығулар, қимыл белсенділігі, ойын әрекеті).**				

Сканировано с CamScanner

Таңғыас	Тамақ ішу мәдениетін, үстелде отыру, тамақтану, асхана құралдарын дұрыс ұстау мәдениетін қалыптастыру және сақтау. Балалардың назарын тағамға аудару, тамақтарын реттілігімен тауысып ішуге, нанның қиқымын жерге тастамауға үйрету. **(мәдени-гигиеналық дағдылар, өзіне-өзі қызмет ету, кезекшілердің еңбек әрекеті)**				
Ұйымдастырылғаніс-әрекетке дайындық	Айналаныққоршаған заттар,ойыншықтар – адамдардыңеңбегім енжасалғанытуралы түсінікберу,оған құқыпты қарауғабаулу	Қағаздың бұрыштарын және қырларын біріктіру, желімдеу, бөлшектерді өзара желімдеп,композ ицияқұрастыруд ы үйрету	Жапсыруменшығарма шылықәрекеткеқызығ ушылықты,шығарма шылыққабілетті,қиял дыдамыту.Қайшыныд ұрысұстаудыжәнепай даланабілудіқалыптас тыру.Түзусызықбойы меналдыменқысқа,ке йінұзын жолақтардықиюдыүй рету.Тар жолақтарды көлденеңінен қиюды, шаршының бұрыштарын қиюдыүйрету.	«Қызғалдақ»,«қошқармү йіз»,«қойізі» элементтердіңорналасур етін,олардыңарасындағы қашықтықтысақтауды. Қылқаламдыүстіненбаса отырып,жуансызықтард ыалқылқаламныңұшыме нжіңішкесызықтардыжү ргізуді. Сурет салуда әртүрлі түстерді қолдануға, көп түске назар аударуға дегенұмтылыстықолдау.	Мүсіндеудекысу,тарту, басуәдістерінқолдануд ы. Ертегілер мен қоршаған өмір тақырыптарына сюжеттік композицияларқұруд ы,ұжымдықжұмыстар дыорындаудаміндетте мелердіөзарабөлісуді үйретуді жалғастыру.
Білімберуұйымыныңкестеібойыншаұйымдастырылғаніс-әрекет	**Дене шынықтыру** Жалпы дамытушы жаттығулар. Негізгі қимылдар: жүру; жыланша жүгіру; 1,5 метр қашықтықта тігінен қойылған (нысана ортасыныңбиіктігі 1,5 метр) нысанаға лақтыру;	**Музыка** Музыкалық-ырғақты қимылдар: Жұппен би қимылдарын орындау дағдылары жетіледі. Атрибуттармен би қимылдарын орындайды.	**Дене шынықтыру** Жалпы дамытушы жаттығулар. Негізгі қимылдар: саптабір-бірденжүру; шашырап жүгіру; 50 сантиметрбиіктіктеілін генарқанныңастынане нбектеу; 4–5сызықтан аттап (сызықтардың арақашықтығы 40–50	**Музыка** Музыкалық-ырғақты қимылдар: Жұппен би қимылдарын орындау дағдылары жетіледі. Атрибуттармен би қимылдарын орындайды. **Қазақ тілі** Артикуляциялықжәнедау ысаппаратын,сөйлеудеты нысалуды,фонематикалы	**Дене шынықтыру** Жалпы дамытушы жаттығулар. Негізгі қимылдар: сапта бір-бірден жүру; шашырап жүгіру; 50 сантиметр биіктікте ілінген арқанның астынан еңбектеу; 4–5 сызықтан аттап (сызықтардың арақашықтығы 40–50 сантиметр) секіру,

Сканировано с CamScanner

	бөрененің бойымен тепе-теңдікті сақтап жүру. Қимылды ойын: Қоймадағы тышқандар		сантиметр) секіру, Қимылды ойын: Кішкене маймылдар	қестуді,анықжәнеқалыпт ықарқынменсөйлей білудідамыту. Қазақ тіліне тәнө, қ, ү, ұ, і, ң дыбыстарын жеке, сөз ішінде анық айтуғабаулу.	
	Тәрбиеші: Келген қонақты қалай күтіп аласыңдар? Балалар: Қонақтармен амандасамыз. Үйге кіргіземіз. Төрге шығару. Дастархан жайып, қонақты күту. Тәрбиеші: Қонақжайлылықты қалай түсінесіңдер? Балалар: Қонақ келсе жылы жүзбен қарсы алу керек. Қонақ келсе берекесі мен ырысы мен келеді.**Сөйлеуді дамыту** Тәрбиеші балаларға «Түлкі мен тырна» ертегісін әңгімелеп береді. Тәрбиеші: Қалай	Тәрбиеші: Балалар біз бүгін қонақ әдебі туралы әңгімелейміз. Қазақ халқы - қонақжай халық. Қонақ келген кезде ең әуелі амандасамыз. Үйге кіргізіп төрімізді ұсынамыз. Дастархан жаямыз. - Қазақ халқы қашаннан қонақжай халықпыз, дастарханнан дәм кетпеген «Қонақ келсе - құт» әкеледі деп ән тәтті тамақтарын қонақтарына қойған. Үйіне келген қонағын	Балаларды адамгершілікке, өзара көмек беруге, ренжіген балаға жанашырлық танытуға және ренжіткен баланың әрекеттерінің әділдігіне көз жеткізіп себебін анықтауға, әділ болған жағдайда әрекет еткен баланың әрекеттерін қолдауға, бірге, келісіп ойнауға, құрдастарының өтініші бойынша ойыншықтарымен бөлісуге, айналасында болып жатқан жағдайларды ой елегінен өткізіп, өзінің әділ пікірін білдіруге баулу. Қарапайымдылыққа, мейірімділікке және әділдікке, ересектерге құрмет көрсетуге, кішілерге көмектесуге	Қонақжайлық туралы видео көрсету,сұрақтар қою.**Қоршаған ортамен танысу,сөйлеуді дамыту Логикалвқ есептер.** Дүкеннен анам 2 допты алып келді, оның біреуін іниме бердім. менде неше доп қалды? (1) - Қоянда неше құлақ бар?(қоянның суретін көрсету) Мынау ненің суреті? - Қолда қанша саусақ бар?**Математика негіздері** Қоақтарған арналған дастахан Дастарханның суретін салу пішіндерден.**Сурет салу** Ермексаздан қонақтарға арналлған үстел жасау,**Мүсіндеу**	Дидактикалық ойын: «Не жасырылғанын тап» Шарты: Тақтада ыдыстардың түрлі суреттері ілулі тұрады. Тәрбиеші белгісінен кейін балалар көздерін жұмады, тез бір сурет жоқ екенін айтады. Тәрбиеші: Келген қонақтарға көрсетілетін құрметіміз мамаларымыздың толтырып жайған дастарханы екен. - Балалар мамаларың үйлеріңе қонақтар келгенде дәмді тамақтар пісіреді ме? - Қандай тамақтар пісіреді?**Қоршаған ортамен танысу,сөйлеуді дамыту** *онақты қарсы алу.*

Сканировано с CamScanner

	ойлайсыңдар осы ертегіде түлкі мен тырна бір-біріне қандай қонақжайлылық көрсетті.? Балалар: Түлкі мен тырна қонақжайлылық көрсете білген жоқ. Тәрбиеші: Балалар осы ертегіні өздерің басқаша қалай аяқтар едіңдер. Балалар: Дастарханды түрлі - тағамдардан толтырып қояр едім. Қуана қарсы алып, қонақжайлығымды көрсетер едім.**Көркем әдебиет** Ойын. «Қонақ күтеміз» Тәрбиеші: балаларды екі топқа бөліп, Бірінші топ - «Қонақтар». Екінші топ -«Үй иелері. Қонақты қалай күту керек екенін	қадірлей білген, сый - құрмет қошемет көрсетіп кішілік танытқан.**Қоршаған ортамен танысу** 1-ден 5-ке дейін тура және кері санау Екі тілде санау.**Математика негіздері** Үйде отбасында қонақтарды қалай күтетіндері жайлы әңгіме.**Сөйлеуді дамыту** Ермексаздан ұлттық ыдыс тостаған жасау.**Мүсіндеу** Пазл құрату.**Құрастыру әрекеті**	тәрбиелеу **Қоршаған ортамен танысу** Қонақтарға арналған бауырсақ реттік сан есімдерді атау, "Нешінші?", "Саны бойынша қайсысы?" сұрақтарына жауап беру дағдыларын дамыту;**Математика негіздері** Бауырсақ илеу және бауырсақ ертгісін тыңдау.**Көркем әдебиет,сөйлеуді дамыту** .		Қонақ арнайы  шақырумен де,  шақырусызда келеді. Шақырусыз келген бейтаныс қонақ үйге: «Біз құдайы қонақпыз», - деп ескерте кіреді. Егер кімде-кім қонақты қуана қарсы алып, ерекше құрметтесе, оған риза болған қонақ шын ықыласпен бата берсе, сол отбасы байлыққа, бақытқа кенеледі. Шақырумен келген қонақты үйге жақындағанда алдынан шығып қарсы алу – міндет. *Дастархан басына шақыру.* Қалыптысқан әдеп бойынша дастархан басына әуелі жасы үлкендерді шақырады.**Көркем әдебиет**

Сканировано с CamScanner

	көрсетеміз. - қонақпен амандасамыз. - үйге кіргізу. - төрге шығару - дастархан жайып, қонақ күту,**Қоршаған ортамен танысу**				Қонақтарға арналған ыдыстар **Мүсіндеу әрекеті,жапсыру әрекеті**
Серуенгедайындық	Киіну: Серуенге шығу, балаларды біртіндеп киіндіру, киімдерінің дұрыс киілуін қадағалау, қатармен жүруге дағдыландыру.				
Серуен	Бақылау: Балалардың көңілін жоғарыдан жылтырап тұрған мұздақтарға аударту. Олар салқында ерімей күннің көзі жылығанда ғана еритінін түсіндіру. Үлескедегі еңбек: Үлеске ішіндегі қарды тазалау. Еңбексүйгіштікке баулу. Қимылды ойын: «Қарғалар» Мақсаты: ептілікке, шапшаңдыққа баулу. Жеке жұмыс: Орта топтың	Бақылау: Терезеге салған аяз өрнегін бақылау. Еңбек: Топта табиғат бұрышында балықтарды жемдеу. Жеке жұмыс: Қыс айларын жаттату (желтоқсан, қаңтар, ақпан) Қимылды ойын: «Ұшты – ұшты» Өзіндік іс – әрекет: балаларды ептілікке, шапшаңдыққа үйрету.	Бақылау: Терезеден адамдардың қысқы қалың киімдерін бақылау. Оларды атау. Еңбек: Топтағы гүлдерді қопсытып, су құю. Жеке жұмыс: Еркәнатқа, Жангелдіге, Ерназарға еңбек түрлерін айтқызу (қар күреу, жем шашу, суару) Қимылды ойын: «Доп лақтыру» Өзіндік іс – әрекет: Артық, кем, қанша, болса сонша ұғымдарын қалыптастыру	Бақылау: Күннің қатты аяз соғып, суытуын бақылау. Еңбек: Аула сыпырушының еңбегін бақылау. Жеке жұмыс: Мақал – мәтелдер үйрету: Қыс – қызыл, жаз – жасыл. Бір тал кессең, Он тал ек. Қимылды ойындар: Шанамен ойындар ойнау. Шаңғы тебуге үйрету.	Мақсаты:қардағы құс іздерін тани білуге үйрету . Бақылау барысы Балаларға сұрақтар Із дегеніміз не? (қардың үстінде қалған белгі) Балаларға ауладағы жем шашылған жерде қалған құс іздерін бақылауға ұсыну.. Қалай ойлайсыңдер, мынау ненің іздері, құстың ба, әлде жануардың ба? Қар бетінде неліктен құс іздері қалады? (құстардың салмағынан табаны

Сканировано с CamScanner

	балаларымен құстар болып ұшып үйрену. Өзіндік іс – әрекет: қардың қай жерлерде көп жатқанын байқау.				астындағы қар ұшқындары сынады) Балаларға құстар ізі салынған парақтар таратылады және оларға қай құстың ізі екенін анықтау тапсырылады. Қар бетінен ұқсас із іздестіріледі..
Серуенненоралу	Киіну: Серуенге шығу, балаларды біртіндеп киіндіру, киімдерінің дұрыс киілуін қадағалау, қатармен жүруге дағдыландыру.				
Түскіас	Балалардың назарын тағамға аудару, тамақтарын реттілігімен тауысып ішуге, нанның кикымын жерге тастамауға үйрету. Кезекшілердің жұмысы (асхана құралдарын, майлықтарды үстелге қою, соңынан жинау)Таза және ұқыпты тамақтану. Тамақтану мәдениетін қалыптастыру. Асты тауысып жеуге үйрету. **(мәдени-гигиеналық дағдылар, өзіне-өзі қызмет ету, кезекшілердің еңбек әрекеті)**				
Күндізгіұйқы	Киім түймелерін, сырмаларын өздігінше ағытуды қалыптастыру. Киімдерін ұқыпты орындыққа іліп (немесе арнайы сөреге) қоюды үйрету. Өз төсек орнын тауып жатуды үйрету. **(өзіне-өзі қызмет ету дағдылары, ірі және ұсақ моториканы дамыту)** Балалардың тыныш ұйықтауы үшін жайы баяу музыка тыңдау. **(Музыка)**				
Біртіндеп ұйқыданояту, сауықтырушаралары	Өз орындарында отырып керілу, тыныстау жаттығуларын жасату. Ригалық әдіс бойынша сауықтыру. (дене жаттығулар мен белсенділігі) Киімдерін реттілікпен өздігінен киіну. Түймелерін қадау, сырмаларын сыру, аяқ киімдерін дұрыс киюді үйрету. Қыз балалардың шаштарын тарауға үйрету. **(өзіне-өзі қызмет ету дағдылары, ірі және ұсақ моториканы дамыту)** Қолдарын жуу, құрғатып сүрту, сүлгіні өз орнына іліп қоюды үйрету.**(мәдени-гигиеналық дағдылар).**				
Бесінас	Ересектің бақылауымен бетін, қолдарын ластанған кезде және тамақтың алдында өз бетінше жуу, беті мен қолын жеке орамалмен құрғатып сүрту, ересектің көмегімен өзін ретке келтіруін қалыптастыру. Өз орнын тауып отыру. Үстел басында қарапайым мінез-құлық дағдыларын қалыптастыру: нанды үгітпеу, тамақты ауызды жауып шайнау, ауызды тамаққа толтырып сөйлемеу. Тамақтанып болғаннан кейін алғыс айтуды үйрету				

Сканировано с CamScanner

Балалардың дербес әрекеті(баяу қимылды ойындар,үстелүсті ойындары, бейнелеуәрекеті,кітапта рқарау және тағы басқаәрекеттер)	Ғажайып сөздер. Тәрбиеші: Балалар сабақта үйренген өнегелі сөздерді қайталап айтады. «Қонақ келсе, құт келер»**Қазақ тілі** 5-ке дейін реттік санау дағдыларын дамыту, реттік сан есімдерді атау,5 қонаққа 5 кесе,**Математика негіздері** Кесемен жұмыс Кесені әшекейлеу, пазл жасау,ермексаздан мүсіндеу,кесеге ою өрнек салу. **Шығармашылық дағдылар**	Қасықтың суретін бояу.**Сурет салу** Кесенің суретін желімдеу,**Жапсыру** Қысқа метражды мультхикая ыдыстар таныс сюжеттер бойынша ертегілерді сахналау; ертегі желісін ретімен орындауға үйрету.**Көркем әдебиет**	Бауырсақтарды тәрелкеге орналастыру.**Жапсыру** Дөңгелек пішіннен бауырсақ салу.**Сурет салу** Балалардың қалауы бойынша шығармашылық дағдыларды дамытуға арналған жұмыстар	Дастаханды әшекейлеу,ұлттық оюлармен.**Жапсыру іс-әрекеті** Қағаздан үстел жасау.**Құрастыру әрекеті**	 **сурет салу әрекеті** Шәйнекті бояу Қасықтарды санау реттік сан есімдерді атау, "Нешінші?", "Саны бойынша қайсысы?" сұрақтарына жауап беру дағдыларын дамыту;**Математика негіздері**
Серуенгедайындық	Балалардың дербес қимыл белсенділігі үшін жағдай жасау, ойын құрал-жабдықтады дұрыс пайдалану туралы әңгімелесу. Табиғи материалдар туралы не білетіндерін сұрау. Балаларды ретімен киіндіру (ауа-райы жағдайына байланысты), дұрыс киінуді бақылау. Киім шкафтарын таза ұстау және жинауды қалыптастыру (**сөйлеуді дамыту, өзіне-өзі қызмет ету дағдылары, ірі және ұсақ мотрикаңы дамыту**)				
Серуен	Еркін ойындар Балалардың сұранысы бойынша «Жеті лақ» ертегісін оқып беру.	Еркін ойындар **Қимылды ойын** «Кішкентай маймылдар	ркін ойындар **Қимылды ойын** «Шымшықтар мен мысық»	Балалардың сұранысы бойынша кітаптан ертегі оқып беру. Әдеби кейіпкерлердің әрекеттерін адамгершілік нормалары мен	Балабақша ауласында ұшып жүрген құстардың суретін қарда салдырту. **(сурет салу)** Еркін ойындар

Сканировано с CamScanner

	Қимылды ойын «Мысық пен тышқан»			түсініктері тұрғысынан бағалату **(көркем әдебиет)** Еркін ойындар	**Қимылды ойын** «Мысық пен тышқан»
Серуеннен оралу	Топқа оралу кезінде жылдам қатарға тұруды дағдыландыру. Асықпай бір-бірін итермей жүруді үйрету. Топта киетін аяқ киімдерін өз бетінше ауыстырып, киюін қалыптастыру. Жұмбақтар шешу, өлеңдер, әндер жаңылтпаштар, санамақтар және т.б. жаттау **(көркем әрекет, дербес ойын әрекеті).**				
Кешкі ас	Тамақ ішу мәдениетін, үстелде отыру, тамақтану, асхана құралдарын дұрыс ұстау мәдениетін қалыптастыру және сақтау. Балалардың назарын тағамға аудару, тамақтарын реттілігімен тауысып ішуге, нанның қиқымын жерге тастамауға үйрету. **(мәдени-гигиеналық дағдылар, өзіне-өзі қызмет ету, кезекшілердің еңбек әрекеті)**				
Балалардың дербес әрекеті	4-5 ағаштың түрлерін, бұталарды, шөптесін өсімдіктерді, гүлдерді, жидектерді, саңырауқұлақтарды, көкөністер мен жемістерді атауды үйретемін.	Сан есімдерді ретімен атайды, оларды зат есімдермен септіктерде, жекеше және көпше түрде байланыстыруды үйрету.	Екеуден, үшеуден қатарға қайта тұруды үйретемін.	Бойынша пішінін, пропорциясын ескере отырып, сурет салуды үйрету.	Кеңістікті және уақытты бағдарлауды үйрету.
Балалардыңүйгекайтуы	Ата аналарға кеңес:Үйде ойын бұрышын ұйымдастыру.	Кешкі ертегі, балалар қалауымен Бала өмірдегі отбасының маңызы туралы әңгімелесу	Ата-аналармен балаларының тазалығы туралы әңгімелесу	Психологтың кеңесі:Егер ата аналары дүкенне ойыншық әпермеген жағдайда,өзін қалай ұстау қажет.	Балалардың балабақшаға кешікпей келуі туралы ата-аналарға ескерту.Келерде бетперде киіп келуін сұрау

Сканировано с CamScanner

Тәрбиелеу - білім беру процесінің циклограммасы
Ақпан айы 2024 жыл 3 апта

Күнтәртібі	Дүйсенбі 19.02.2024	Сейсенбі 20.02.2024	Сәрсенб 21.02.2024	Бейсенбі 22.02.2024	Жұма 23.02.2024
Балалардықабылдау	Көңілді күн әнімен қарсы алу	Қонаққа келген қуыршақпен қарсы алу	Достық эстафетасы арқылы қарсы алу	Балаларды қоңыраумен қарсы алу. Сылдырлатып қоңырауын соғып кіріп,келесі балаға береді	Сиқырлы сөздермен қарсы алу (көйлегің қандай әдемі т.б)
Ата-аналарменәңгімелесу, кеңесберу	**Ата-аналармен әңгіме:** Балалардың жетістік пен дәрежесі үшін емес, сол қалпында сөзсіз қабылдап жақсы көретініңізді сездіріңіз.	**Ата-аналармен әңгіме:** Ата-аналарға балаларды тамақтарын тауысып жеуге үйретулерін ескерту.	**Ата –аналармен әңгіме**: «Дұрыс тамақтануға баулу»	**Ата-аналармен әңгіме:** Балалардың тазалығы жөнінде кеңес беру	**Ата-аналармен әңгіме**:Ата- аналарға балаларын ертеңгілік жаттығуға үлгертіп алып келулерін ескерту.
Балалардың дербес әрекеті(баяу қимылды ойындар,үстелүсті ойындары, бейнелеу әрекеті, кітаптарқарау және тағы басқаәрекеттер)	Дидактикалық ойын: «Дыбыс арқылы санды тап».**Танымдық дағдылар**	Ертегі ойыны: «Қасқыр мен жеті лақ» ертігіні еске түсіру, қайталау.**Коммуникативтік дағдылар**	Дидактикалық ойын: «Геометриялық пішіндерді тап» геометриялық пішіндерді тауып, топтастыра білу.**математика негіздері**	Дидактикалық ойын: «Жануарлар қалай дыбыстайды» Жануарлардың дыбыстарын сала білу. **Коммуникативтік дағдылар**	Дидактикалық ойын «Кімге не керек?» мамандық иелерін атай білу. **Коммуникативтік дағдылар**
Таңертеңгіжаттығу	Ақпан айына арналған таңертеңгі жаттығулар кешені **(Жалпы дамытушы жаттығулар, қимыл белсенділігі, ойын әрекеті).**				
Таңғыас	Тамақ ішу мәдениетін, үстелде отыру, тамақтану, асхана құралдарын дұрыс ұстау мәдениетін қалыптастыру және сақтау. Балалардың назарын тағамға аудару, тамақтарын реттілігімен тауысып ішуге, нанның қиқымын жерге тастамауға үйрету. **(мәдени-гигиеналық дағдылар, өзіне-өзі қызмет ету, кезекшілердің еңбек әрекеті)**				

Сканировано с CamScanner

Ұйымдастырылғаніс-әрекетке дайындық	Тәуліктібөліктері(таңертең,күндіз,кеш, түн)олардыңсипаттамалықерекшеліктері мен реттіліктері, «бүгін», «кеше», «ертең» туралы ұғымдарынкеңейту.	Кеңістіктібағыттарынөзінеқатыстыанықтау,берілгенбағыттақозғалуды(алға-артқа, оңға-солға, жоғары-төмен), заттарды оң қолмен солдан оңға қарайорналастыруы,заттардың өзіне қатысты орналасуын сөздермен белгілеуді дамыту (меніңалдымдағы стел,солжағымдағы орындық тұр).	Салыстыру нәтижелерін ұзын-қысқа, енді- енсіз, биік-аласа, жуан-жіңішкесынесімдерменбелгілеуді үйретуді жалғастыру.	Балалардың кітаптағы иллюстрацияларды өз бетінше қарастырып, ертегі,әңгімеқұрастыруына мүмкіндік беру.	Балалардыңтүрліәрекеттеріндеертегілерді,әңгімелерді,өлеңдердітыңдауға,көркем сөзге,кітапқақызығушылыққа баулу
Білімберуұйымынықестесібойыншаұйымдастырылғанісәрекет	**Дене шынықтыру** Жалпы дамытушы жаттығулар. Негізгі қимылдар: жүру; шашырап жүгіру; 4–5сызықтан аттап (сызықтардың арақашықтығы 40–50 сантиметр) секіру, 1,5 метр	**Музыка** Музыка тыңдау:Музыкалық шығарманың динамикалық орындалу ерекшелігін түсінеді. Ән айту: Әуенді таза және сөздерді анық айтады, бірге	**Дене шынықтыру** Жалпы дамытушы жаттығулар. Негізгі қимылдар: саптабір-бірденжүру; жүгіру; 50 сантиметрбиіктіктеілінгенарқанныңастынанеңбектеу; бөренеңбойымен тепе-теңдікті сақтап	**Музыка** Музыка тыңдау:Музыкалық шығарманың динамикалық орындалу ерекшелігін түсінеді. Ән айту: Әуенді таза және сөздерді анық айтады, бірге бастап бірге аяқтайды, үндестік сақтайды. **Қазақ тілі**	**Дене шынықтыру** Жалпы дамытушы жаттығулар. Негізгі қимылдар: жүру; шашырап жүгіру; 1,5 метр қашықтықта тігінен қойылған (нысана ортасыныңбиіктігі 1,5 метр) нысанаға лақтыру;

Сканировано с CamScanner

	қашықтықта тігінен қойылған (нысана ортасыныңбиіктігі 1,5 метр) нысанаға лақтыру; Қимылды ойын: Тауықпен мен балапандар	бастап бірге аяқтайды, үндестік сақтайды.	жүру; бағытбойыншатүзелу Қимылды ойын: Торғайлар мен мысық	Бейнелеуқұралдарынқолданаотырып,еркінойындардажәнесахналыққойылымдарда адамдар мен жануарлардың эмоционалды көңіл-күйінжеткізуге баулу.	бағытбойыншатүзелу Қимылды ойын: Масаны ұстап ал
	(қоршаған ортамен танысу) Жылдың қай мезгілі, қай айы келе жатқанын сұрау? Келесі жыл мезгілі туралы не білетіндерін айтқызу. Суреттер арқылы көктем мезгіліне кім қалай дайындалады сұрау? Үй жануарларына қандай күтім керекті туралы ақпарат беру. Төрттүлікжәнеоның төлдері(мінезіндегірекшеліктер,қозғалысы,коректенуі, адамдарға пайдасы), оларға күтім жасаудағы ересектердің	**(сөйлеуді дамыту)** Тіл алмаудың кесірі әңгімесін естеріне түсріу. Көктем мезгілі келе жатқанымен әлі де далада суық екенін ұмыптау керектігін түсіндіру **(мүсіндеу)** Көктем мезгіліне дайындық. Еңбек құралдарды түрлі пішіндегі және өзіне тән ерекшеліктерін ескере отырып, үлгісі мен елестетуі бойынша көлемін	**(көркем әдебиет)** Балалардың кітаптағы иллюстрацияларды өз бетінше қарастырып, ертегі,әңгімеқұрастыруына мүмкіндік беру. **(сурет салу).** Ұлттық заттарды көрсетіп, оларда бейненленген оюларды та нып атау дағдысын пысықтау. «Қызғалдақ»,«қошқармүйіз»,«қойізі» элементтердіқорналасуретін,олардыңарасындағықашықтықтысақтауды. Қылқаламдыүстіненбасаотырып,жуансызықтардыалқылқаламныңұшыменжіңішкесызықтардыжүргізуді үйрету	**(математика негіздері)** Ғажайып қоржыннан шыққан пішіндерді санау, салыстыру, топтан ұқсас заттарды табу дағдысын жетілдіру. **(мүсіндеу)** Сазбалшықтан жасалатын ыдыстарды көрсету және жасату.	**(сөйлеуді дамыту)** Қыс және көктем мезгілдері тақырыбы бойынша әңгіменің басы мен соңын құрастыруға үйрету. **(математика негіздері)** Таңертең, күндіз, кеш, түн тәулік бөліктерін ажырату және атай білу дағдыларын қалыптастыруды жетілдіру

Сканировано с CamScanner

	еңбегітуралыұғымд арынкеңейту.	сақтап мүсіндету.			
Серуенгедайындық	Киіну: Серуенге шығу, балаларды біртіндеп киіндіру, киімдерінің дұрыс киілуін қадағалау, қатармен жүруге дағдыландыру.				
Серуен	**Маусымдық өзгерістерді бақылау Мақсаты:**: Табиғат өзгерістері туралы түсініктерін қалыптастыру; Қыс аяғындағы табиғат көрністерін (су тамшылары, қардың жібуі т.б.) көре білуге баулу. Өлең жолдарындағы қыс көрністері туралы бейнелеуді таба білу туралы білімдерін бекіту. **Бақылау барысы** Оңтүстіктен жел соқты. Ол өзімен жылылық ала келді. Түс кезінде төбелерден су тамшылары көрінді. Көктемнің жақын қалғаны табиғатта біліне бастады. Ақпан қыстың	**Терек ағашын бақылау Мақсаты:** \Балалардың ағаштар туралы білімдерін молайту; Ағаштарға қамқор болуға тәрбиелеу.**Бақылау барысы Тәрбиеші әңгімелейді:** Адам таза ауамен тыныс алады. Адам демінен шыққан ауа-қайта жұтуға жарамсыз. Біз үнемі таза ауа жұтып жарамсыз етіп отырғандықтан, таза ауа бір жақтан келіп тұрмаса, жер бетінде ауа қалмас еді.	**Күн мен түн неге ауысады? Мақсаты**:Күн мен түннің ауысуы қалай жүретіні, жыл мезгілдерінің ауысуына қарай күннің ұзаруын туралы түсінік беру. **Бақылау барысы Балаларға жұмбақ жасыру** Үлкен алтын табақтан, Әлемге нұр таратқан. (күн) Жартысы жадыратып нұр себеді, Жартысы қара мақпал бүркенеді. (түн) Орақ болып туады, Табақ болып тынады (ай) Күндіз білінбейді, Түнде дірілдейді (жұлдыз) Сендер қалай ойлайсыңдар, күн мен түн неге ауысады? Күн жерге күндіз жарық береді. Жер кеңістікте	Бақылау: Паркке саяхат. Парктің әдемілігін адам денсаулығына пайдасын сезіну. Көктем мезгіліндегі ағаштардың әдемілігін сезіну, өзгерісін анықтау. Үлескедегі еңбек: Парктегі зат калдықтарын жинап, бір жерге жинастыру. Еңбексүйгіштікке тәрбиелеу. Ұқыптылыққа баулу, айналаны таза ұстауға үйрету. Қимылды ойын: «Қасқыр қақпан», «Ағашын тап». Тапқырлыққа, жылдамдыққа бірлесіп ойнауға үйрету. Жеке жұмыс: Ойша жұмбақтар құрату. Күн, бұлт, су, көктем, құстар туралы. Жан жақты болуға үйрету. Өзіндік іс – әрекет: Саябақта не байқағандарын айтып беру.	Бақылау: Құстың ұясын бақылау. Тал басында бір отау (Ұя) Балаларды құстың ұясын бұзбауға, оған қамқор болуға , жанашырлық жасауға үйрету. Үлескедегі еңбек: Жыра жүргізу. Күннің көзіне еріп жатқан қарлардан жыра арқылы жүргізу. Қимылды ойын: «Тақия тастамақ». Қимыл – іс әрекетін дамыту, аңғарымпаздылыққа, ептілікке тәрбиелеу. Жеке жұмыс: Балалардың тілін дамыту. 1 дегенім – біреу, 2 дегенім – егеу, 3 дегенім – үсік, 4 дегенім – төсек Өзіндік іс – әрекет: құстың ұясын жасап

Сканировано с CamScanner

	соңғы айы. Ақпан айында күн ұзара бастайды. Күннің шуағы молаяды. Үй шатырларынан мұз сүңгілер пайда болады. Ақпанда жылылық сезіледі. Күртік қарлар аласара бастайды. Тәрбиеші балаларға жұмбақ жасырады: Жиегіне шатырдың, Мұздан шеге қатырдым. (сүңгі) Балаларға сұрақтар Қыста неше ай бар? Қыс айларын ата? Қыстың ең соңғы айы қай ай? Ақпан айында табиғатта қандай өзгерістер болады? Мұз сүңгілері қайдан пайда болады? **Зерттеу жұмысы** Ыдыстарға қар толтырып, біреуін көлеңкеге, біреуін күннің астына қою. Серуен аяғында қай ыдыстағы қар төмен	Ал, таза ауа қайдан келеді деп ойлайсыңдар? Таза ауа ешқайдан келмейді. Айналамыздағы ағаштар біздің демімізден шыққан ауаны жұтып, өзі үшін қажетті иісті ұстап қалып, онымен қоректенеді де, ауаны тазартады. Үйлердің айналасында, көшеде, аулада өсіп, жапырақ жайып тұрған ағаш неғұрлым көп болса, ауа да соғұрлым таза болады. Таза ауамен тыныс алған адамның дені сау, өмірі ұзақ болады.сол себептен	үлкен жылдамдықпен айналады. Жердің бір айналысы 24 сағатта өтеді. Жердің айналған уақытында жердің күнге қарамайтын бетінде түн болады да, жердің күнге қараған бетінде түн болады. Жыл мезгілдерінің ауысуына қарай күн мен түннің ұзақтығы да ауысып отырады. Күн жылыған сайын түн қысқарып, күндізгі уақыт ұзарады. **Балаларға сұрақтар.** Жұлдыздар түнде қайда кетеді?*(жұлдыздар күндіз де аспанда болады. Тек күннің жарығы жұлдыздың жарығынан да күшті болғандықтан, жұлдыздар көрінбейді)* Күн неге батады? *(жер күнді айналады, сонықтан да шығыстан күн шығып, батыста батқандай әсер қалдырады.)* **Зерттеу жұмысы** Жарық сәулелері жерге тура түседі, егер оған		үйрену.

Сканировано с CamScanner

	соңғы айы. Ақпан айында күн ұзара бастайды. Күннің шуағы молаяды. Үй шатырларынан мұз сүңгілер пайда болады. Ақпанда жылылық сезіледі. Күртік қарлар аласара бастайды. Тәрбиеші балаларға жұмбақ жасырады: Жиегіне шатырдың, Мұздан шеге қатырдым. (сүңгі) Балаларға сұрақтар Қыста неше ай бар? Қыс айларын	бабаларымыз «Өмір жасыңды ұзартқың келсе ағаш ек» деген. Ауыл маңы терек, Терек егу керек. Әсем биік теректер, Балаларды өбектер. Теректер қайда көбірек өседі? *(қалада.)* Қалада тағы басқа қандай ағаштар өседі Ағаштар қалада не үшін керек? *(ағаш жапырақтары көмір қышқыл газын өз бойына сіңіріп,*	сағатта өтеді. Жердің айналған уақытында жердің күнге қарамайтын бетінде түн болады да, жердің күнге қараған бетінде түн болады. Жыл мезгілдерінің ауысуына қарай күн мен түннің ұзақтығы да ауысып отырады. Күн жылыған сайын түн қысқарып, күндізгі уақыт ұзарады. **Балаларға сұрақтар.** Жұлдыздар түнде қайда кетеді?*(жұлдыздар күндіз де аспанда болады. Тек күннің жарығы жұлдыздың жарығынан да күшті болғ*		

Сканировано с CamScanner

	ата? Қыстың ең соңғы айы қай ай? Ақпан айында табиғатта қандай өзгерістер болады? Мұз сүңгілері қайдан пайда болады? **Зерттеу жұмысы** Ыдыстарға қар толтырып, біреуін көлеңкеге, біреуін күннің астына қою. Серуен аяғында қай ыдыстағы қар төмен	*таза ауа өңдеп шығарады)* Теректің соңғы жапырақтары қашан ұшып түседі? *(күз соңында.)* Неге ағаш жапырақтары күзде түседі?(*себебі қыста ағаштар ылғалды көп жоғалтпас үшін)* **Зерттеу жұмысы** Ауладағы ағаштарды қарау. Қай ағаш қалай тұр. (кейбір ағаштар бұтағы сирек, тікесінен сыйдиып тұр. Кей ағаштар	жолда бірнәрсе кедергі жасаса, онда одан көлеңке пайда болады. Таңертең, түсте, кешке зерттеу жұмысын жүргізу. Таңертең және кешке көлеңке ұзын болады, ал, түсте көлеңке қысқа болады (түсте күн дәл төбеден түседі, сондықтан көлеңке қысқа). **Еңбек** Ойын алаңындағы қарды сыртқа шығару. *Мақсаты: еңбексүйгіштікке, бірлесе еңбек етуге тәрбиелеу.* **Қимылды ойын** «Күн мен түн». *Мақсаты: тәрбиеші белгісі*		

Сканировано с CamScanner

	түскенін салыстыру **Жаттығу ойындары** «Кім жылдам». *Мақсаты:-* Жылдам жүкіруге жаттықтыру; Орнында тұрып ұзындыққа секіру техникасын меңгерту. ***Халық болжамы: Мұзсүңгі ұзын және жиі болса, көктем ұзақ, ас мол болады.***	бұтақтары қармен төмен иіліп тұр т.б.) **Еңбек** Кіші топ балаларына қар жинауға көмектесу. *Мақсаты: кішкентайларға көмек көрсетуге деген ынталарын арттыру, адамгершілікке тәрбиелеу.* **Қимылды ойын:** «Бәйге» *Мақсаты: тәрбиеші белгісі бойынша жүкіруге үйрету* **Жаттығу ойындары** Бір аяқпен секіру	*бойынша әрекет етуге, ойын шартын дұрыс орындауға дағдыландыру..* **Жаттығу ойындары** Қозғалыстарын дамыту «Шығырыққа лақтыру». *Мақсаты: мергендіктерін дамыту.* ***Мақал-мәтел: Туған жердің күні де ыстық, түні де ыстық.***		

Сканировано с CamScanner

Серуенненоралу	Киіну: Серуенге шығу, балаларды біртіндеп киіндіру, киімдерінің дұрыс киілуін қадағалау, қатармен жүруге дағдыландыру.
Түскіас	Балалардың назарын тағамға аудару, тамақтарын реттілігімен тауысып ішуге, нанның қиқымын жерге тастамауға үйрету. Кезекшілердің жұмысы (асхана құралдарын, майлықтарды үстелге қою, соңынан жинау)Таза және ұқыпты тамақтану. Тамақтану мәдениетін қалыптастыру. Асты тауысып жеуге үйрету. **(мәдени-гигиеналық дағдылар, өзіне-өзі қызмет ету, кезекшілердің еңбек әрекеті)**
Күндізгіұйқы	Киім түймелерін, сырмаларын өздігінше ағытуды қалыптастыру. Киімдерін ұқыпты орындыққа іліп (немесе арнайы сөреге) қоюды үйрету. Өз төсек орнын тауып жатуды үйрету. **(өзіне-өзі қызмет ету дағдылары, ірі және ұсақ моториканы дамыту)** Балалардың тыныш ұйықтауы үшін жайы баяу музыка тыңдау. **(Музыка)**
Біртіндеп ұйқыданояту, сауықтырушаралары	Өз орындарында отырып керілу, тыныстау жаттығуларын жасату. Ригалық әдіс бойынша сауықтыру. (дене жаттығулар мен белсенділігі) Киімдерін реттілікпен өздігінен киіну. Түймелерін қадау, сырмаларын сыру, аяқ киімдерін дұрыс киюді үйрету. Қыз балалардың шаштарын тарауға үйрету. **(өзіне-өзі қызмет ету дағдылары, ірі және ұсақ моториканы дамыту)** Қолдарын жуу, құрғатып сүрту, сүлгіні өз орнына іліп қоюды үйрету.**(мәдени-гигиеналық дағдылар)**.
Бесінас	Ересектің бақылауымен бетін, қолдарын ластанған кезде және тамақтың алдында өз бетінше жуу, беті мен қолын жеке орамалмен құрғатып сүрту, ересектің көмегімен өзін ретке келтіруін қалыптастыру. **(мәдени-гигиеналық дағдылар, өзіне-өзі қызмет ету)** Өз орнын тауып отыру. Үстел басында қарапайым мінез-құлық дағдыларын қалыптастыру: нанды үгітпеу, тамақты ауызды жауып шайнау, ауызды тамаққа толтырып сөйлемеу. Тамақтанып болғаннан кейін алғыс айтуды үйрету

Сканировано с CamScanner

Балалардың дербес әрекеті(баяу қимылды ойындар,үстелүсті ойындары, бейнелеуәрекеті,кіта птарқарау және тағы басқаәрекеттер)	**(сөйлеуді дамыту)** Кітаптар қарату. Таныс ертегі қойылымын жасату. Балалардың дербес әрекеті құрастыру және шығармашылық жұмыстарын орындату. **(құрастыру, мүсіндеу, сурет салу, жапсыру)** Төрт түлікке құрастыру құралдарынан қора жасату. Төр түлікті төлдерімен жапсырту, суретін салдырту, мүсінін жасату.	**(математика негіздері)** Өзінің дене бөліктерін бағдарлау және атауды жетілдіру (бас, аяқтар, қолдар). Еңбек құралдарын оң қолымен солдан оңға қарай орналастыруды пысықтау **(көркем әдебиет)** Көктем мен қыс мезгілдері бейнеленген суреттерді қарату салыстыруды үйрету Балалардытүрліәрекеттерін деертегілерді,	**(математика негіздері)** Тәулікбөліктері(таңертең,күндіз,кеш, түн)олардыңсипаттамалықерекшеліктері мен реттіліктері, «бүгін», «кеше», «ертең» туралы ұғымдарынкеңейту. **(мүсіндеу, жапсыру)** Топтағы гүлдердің мүсінін жасау және қағаздан жасату.	**(құрастыру)** Қазақхалқыныңтабиғиматериалдарданжасалғанбұйымдарымен(киіз үйдің жабдықтары), тұрмыстық заттарымен(тостаған, ожау, астау,) таныстыру, олардың қандайматериалдан жасалғанын зерттеуіне жағдай жасау. **(сөйлеуді дамыту, көркем әдебиет)** Таныс ертегінің кейіпкерлерінің бейнелерін сомдауға қажетті дауыс ырғағы және тілдің қарқынын қолдану дағдыларын қалыптастыру	**(сурет салу, құрастыру, мүсіндеу, жапсыру)** Балалардың қалауы бойынша дербес әрекеттер. Құрастыру және шығармашылық бағытында кітаптар қарау, әңгімелесу

Сканировано с CamScanner

		әңгімелерді,өлеңдердітыңдауға,көркем сөзге,кітапқақ ызығушылық қа баулу.			
Серуенгедайындық	Балалардың дербес қимыл белсенділігі үшін жағдай жасау, ойын құрал-жабдықтады дұрыс пайдалану туралы әңгімелесу. Табиғи материалдар туралы не білетіндерін сұрау. Балаларды ретімен киіндіру (ауа-райы жағдайына байланысты), дұрыс киінуді бақылау. Киім шкафтарын таза ұстау және жинауды қалыптастыру **(сөйлеуді дамыту, өзіне-өзі қызмет ету дағдылары, ірі және ұсақ моториканы дамыту)**				
Серуен	Пішіндер әнін айтқызу «Торғай» тв **(музыка)** Еркін ойындар	Еркін ойындар Футбол. Берілген бағытта допты домалату. Допты аяқтарымен бір-біріне домалатуды қайталау; **(дене шынықтыру)**	Балалардың қалауы бойынша ән айту, қимылды би билету. **(музыка)** Еркін ойындар **Қимылды ойын** «Жалауға қарай жүгір»	Балалардың қалауы бойынша дербес шығармашылық әрекеттер. Еркін ойындар **Қимылды ойын** «Поезд»	Балалардың қалауы бойынша ән айту, қимылды би билету. **(музыка)** Еркін ойындар
Серуеннен оралу	Топқа оралу кезінде жылдам қатарға тұруды дағдыландыру. Асықпай бір-бірін итермей жүруді үйрету. Топта киетін аяқ киімдерін өз бетінше ауыстырып, киюін қалыптастыру. Жұмбақтар шешу, өлеңдер, әндер жаңылтпаштар, санамақтар және т.б. жаттау **(көркем әрекет, дербес ойын әрекеті).**				

Сканировано с CamScanner

Кешкі ас	Тамақ ішу мәдениетін, үстелде отыру, тамақтану, асхана құралдарын дұрыс ұстау мәдениетін қалыптастыру және сақтау. Балалардың назарын тағамға аудару, тамақтарын реттілігімен тауысып ішуге, нанның қиқымын жерге тастамауға үйрету. **(мәдени-гигиеналық дағдылар, өзіне-өзі қызмет ету, кезекшілердің еңбек әрекеті)**				
Балалардың дербес әрекеті	Қыстап қалатын құстарды сұрау	Қарғаның қандай құс екенін сұрай	Тілдік жаттығу жасау	Мақал-мәтел үйрету	Жұмбақтар сұрау
Балалардыңүйгекайтуы	Ата аналарға кеңес:Үйде ойын бұрышын ұйымдастыру.	Кешкі ертегі, балалар қалауымен Бала өмірдегі отбасының маңызы туралы әңгімелесу	Ата-аналармен балаларының тазалығы туралы әңгімелесу	Психологтың кеңесі:Егер ата аналары дүкенне ойыншық әпермеген жағдайда,өзін қалай ұстау қажет.	Балалардың балабақшаға кешікпей келуі туралы ата-аналарға ескерту.Келерде бетперде киіп келуін сұрау

Сканировано с CamScanner

Тәрбиелеу - білім беру процесінің циклограммасы
Ақпан айы 2024 жыл 4 апта

Күнтәртібі	Дүйсенбі 26.02.2024	Сейсенбі 27.02.2024	Сәрсенб 28.02.2024	Бейсенбі 29.02.2024	Жұма 01.03.2024
Балалардықабылдау	Балаларды көтеріңкі көңіл күймен, қуыршақпен қарсы алу	Балаларды көтеріңкі көңіл күймен,денсаулығын тексеріп қарсы алу	Баланы алақан соғу арқылы қарсы алу	Балақай сені бүгін көңілді күн күтіп тұр деп топқа кіргізу	Қызыл жүрекшемен қарсы алу
Ата-аналарменәңгімелесу, кеңесберу	Балалардың көңіл-күйі, денсаулығы жайлы әңгімелесу.	Үйдегі өзіне-өзі қызмет ету дағдыларының қалай қалыптасып жатқанын сұрау	Баланың үйдегі ойыншықтарға деген қызығушылығы жайлы сұрау	Балабақшадан кейінгі баланың өзін-өзі қалай ұстатйыны жайлы әңгімелесу	Демалыс күндердегі баланың күн тәртібі жайлы әңгімелесу
Балалардың дербес әрекеті(баяу қимылды ойындар,үстелүсті ойындары, бейнелеу әрекеті, кітаптарқарау және тағы басқаәрекеттер)	Табиғат бұрышындағы еңбек. Тәрбиешіге гүлдерді суаруға көмектеседі. Мақсаты: табиғат бұры шында еңбек етуге қызығушылықтарын ояту. **Қоршаған ортамен танысу**	«Шар және цилиндр». Мақсаты: Геометриялық денелерді танып, атап үйренеді. « Қандай пішін жетіспейді?» **Математика негіздері**	Әңгіме: « Менің тобым» Д/о: «Жаман-жақсы» Мақсаты: сөздерді салыс тыру арқыллы әңгіме құра алады. **Қоршаған ортамен танысу**	Балалармен жыл мезгілі, туралы әңгімелесу. Дидактикалық ойын: «Жылдың қай мезгілі екенін тап». Ойын мақсаты: жыл мезгілінің ерекшеліктері мен өзгерістерін айтады. **(Қоршаған ортамен танысу**	«Сәлем достарым» Үстел үсті ойыны: «Құрастыру» (Еркін ойын)
Таңертенгіжаттығу	Ақпан айына арналған таңертеңгі жаттығулар кешені **(Жалпы дамытушы жаттығулар, қимыл белсенділігі, ойын әрекеті).**				
Таңғыас	Тамақ ішу мәдениетін, үстелде отыру, тамақтану, асхана құралдарын дұрыс ұстау мәдениетін қалыптастыру				

Сканировано с CamScanner

	және сақтау. Балалардың назарын тағамға аудару, тамақтарын реттілігімен тауысып ішуге, нанның қиқымын жерге тастамауға үйрету. **(мәдени-гигиеналық дағдылар, өзіне-өзі қызмет ету, кезекшілердің еңбек әрекеті)**				
Ұйымдастырылғаніс-әрекетке дайындық	Дикция бойынша жұмысты жалғастыру: сөздер мен сөз тіркестерінің дұрыс айтылуын жақсарту	Ұсынылған сюжеттер бойынша қойылымдарды сахналауға үйрету.	Сөздік қор. Сөйлеуде күнделікті көп қолданылатын сын есімдерді, етістіктерді, есімдіктерді қолдануын пысықтау	Байланыстырып сөйлеу. Балаларды әңгіме айтуға үйрету: шығармалардың, ертегілердің қызықты үзінділерін қайталап айтуға.	Тілдің грамматикалық құрылымы Сан есімдерді ретімен атауға, жекеше және көпше түрде қолдана білуге үйрету
Білімберуұйымынықкестесібойыншаұйымдастырылған іс-әрекет	**Дене шынықтыру** Жалпы дамытушы жаттығулар. (таңғы жаттығулар қайталанады) Негізгі қимылдар: өкшемен жүру аяқтыңұшымен жүргіру бір-бірден сапқа тұру Қимылды ойын: Күн шуақ және жаңбыр	**Музыка** Музыка тыңдау: Қазақтың ұлттық аспабы - домбырамен орындалған әндер мен күйлерді тыңдауға ынталары артады, домбыраның даусын таниды;	**Дене шынықтыру** Жалпы дамытушы жаттығулар. Негізгі қимылдар: жүру, өкшемен жүру; аяқтыңұшымен жүргіру; 10 метрге дейінгі қашықтықта заттардың арасыментура бағыт бойынша төрттағандап еңбектеу; Қимылды ойын: Ойыншықты алып кел. Күн шуақ және жаңбыр Сөйлесубарысындаәңгі мелесушіңназарынөзінеаударуүшінинтонацияменсөйлеумәнерінөзбетіншеқолдануға баулу	**Музыка** Музыка тыңдау: Қазақтың ұлттық аспабы -домбырамен орындалған әндер мен күйлерді тыңдауға ынталары артады, домбыраның даусын таниды; **Қазақ тілі**	**Дене шынықтыру** Жалпы дамытушы жаттығулар. Негізгі қимылдар: жүру; аяқтыңұшымен жүргіру; 10 метрге дейінгі қашықтықта заттардың арасыментура бағыт бойынша төрттағандап еңбектеу; бір-бірден сапқа тұру Қимылды ойын: Күн шуақ және жаңбыр Спорттық жаттығулар: Велосипед тебу: екі немесе үш дөңгелекті велосипед тебу; оңға, солғабұрылу

Сканировано с CamScanner

	Балаларға « кітап» орталығында «Жыл мезгілдері» ертегісін оқып беру. Жыл мезгілдерінің атаулары мен ай атауларын атауды, санауды үйрету. **(көркем әдебиет)** Қазақстанның көрікті жерлерінде түсірлеген фото суреттерді көрсетіп, Отанымыз– ҚазақстанРеспубликасынадегенсүйіспеншіліктіжәнемақтанышсезімін ояту. Суреттегі бейненленген жерлер туралы айту. Өздерінің тұрып жатқан жерлерінің тағы қандай мезгілде әдемі болатынын сұрау. **(коршаған ортамен танысу)** Қағаздан құрастыру: «Оригами»үлгісібо	Балаларға почта арқылы келген сыйлықты көрсету Ішін ашып көру үшін сыйқырлы сөзді айтқызу. Ішінде әр түрлі құрастыру ойыншықтары бар екен. Балаларды екі топқа бөліп. Бірінші топтағы балаларға әр түрлі құрылымдарды құрастырғызу **(құрастыру)** Екінші топ балаларына құрастыру ойыншықтарын жұптастырып қоюарқылыолардысанату,салыстырунегізінде теңнемесетең еместігінанықтату. Сосын екі топтың балалары өздерінің	Балалардың назарын тақтаға ілінген көптеген көктемнің нышандары бейненленген суреттерге аудырту. Реттік сан есімдерді атау,сандардыретібойыншаатауға«нешінші? »сұрағынажауапберуге жәнеқорытындысанды атауға,«барлығықанша ?»сұрағынажауап беругеүйрету. **(математика негіздері)** Тақтада ілініп тұрған заттарды балаларды екі топқа бөліп, ұжымдық жұмыс ұйымдастыру. Балалар өздері сұраққа жауап беріп алған заттарын жапсырып, көктемнің бейнесін жапсырады. **(жапсыру)**	Затесімдердісынесімдерменбайланыстыруға үйрету. Ғажайып қоржынды көрсетіп ішінен бір бір затты алу. Оның қандай екенін сипаттау**(сөйлеуді дамыту)** Балалардың қалауы бойынша терезеден көрген заттарын немесе құбылыстардың **(суретін салу, қағаздан қиып жапсыру)**.	Ертегі кейіпкерлерінің киімдерін көрсету. Өз бетінше таңдап киіп ойындар ойнату. Еркін ойындарда таныскейіпкерлердің образын өздігінен сомдауға, оларды басқа қырынан көрсетуге(қатыгез-мейірімді,аққөңіл-салмақты)ынталандыру. **(көркем әдебиет)** Балаларды екі орталыққа бөлу. Бір орталықта Өздеріне ұнайтын ертегі кейіпкерлерінің суретін бояу **(сурет салу)** Екінші орталықта ертегі кейіпкерлерін санау. 5көлеміндетуражәнекерісанауғажаттықтыру. Сандар патшалығына қонаққа бару. Карточкалармен жұмыс. Дидактикалық ойын «Көршісін тап» **(математика**

Сканировано с CamScanner

	йыншақарапайымг үлдерді құрастыруды дамыту. **(құрастыру)**	жасаған жұмысы туралы қарама қарсы топтағы балаларға айтып беруін ұйымдастыру. **(математика негіздері және сөйлеуді дамыту)** Балалардың қалаулары бойынша бояулармен сурет салуды ұсыну. Бейнелеуәрекетін енсоңқұтыларды, қылқаламдардыж уу,үстелді сүрту дағдыларын дамыту. **(Сурет салу)** Балалар жұмыстарын аяқтаған соң тәрбиеші қорапты қозғап ішінде тағы бір зат бар сияқты деп дыбысын тыңдатады.			**негіздері)**
Серуенгедайындық	*Киіну:* Серуенге шығу, балаларды біртіндеп киіндіру, киімдерінің дұрыс киілуін қадағалау, қатармен жүруге				

Сканировано с CamScanner

	шығармашылықпен қалаулары бойынша ұлттық тағамдардың суретін бояйды немесе мүсінін жасап үстел бетіне жайғастырады. Таңдауы бойынша дайын тағамдарды қиып жапсырады.	юларыныңэлементтеріменбезендіруді жалғастыру. **(мүсіндеу)** Сақина салу ұлттық ойынымен таныстыру. Оның ережелерін айту. Сақина түрлерімен таныстыру. Бірнеше рет ойнату. **(көркем әдебиет)** Құрылыс материалдарымен еркін ойындар **(құрастыру)**	Қыз балаларға кілемшені «құстұмсық»,«ботамойын»,«ботакөз» оюларымен безендіруді үйрету. элементтердіңорналасуретін,олардыңарасындағықашықтықтысақтауды қалыптастыру. **(сурет салу)** Барлығына «Наурыз» тақпағын жаттату. Қарды ерітіп жылғасы,Наурыз келді – жыл басы. Шуақ төкті жарық күн,Мейрамындахалықтың. Бата беріпатамыз,Бата беріпапамыз.Тәттібол ыпжасалған Наурыздәмінтатамыз. **(көркем әдебиет)**	заттарымен(күбі, мес, келі) таныстыру, олардың қандайматериалдан жасалғанын зерттеуді жетілдіру. **(құрастыру)** Балалардың сұранысы бойынша кітаптан ертегі оқып беру. Әдеби кейіпкерлердің әрекеттерін адамгершілік нормалары мен түсініктері тұрғысынан бағалату **(көркемәдебиет)**	елерінсақтауды жетілдіру. Ұжымдық құрастыруға қызығушылықты ояту. **(құрастыру)** Ермексазбен еркін әрекеттер жасату. **(мүсіндеу)**
Серуенгедайындық	Балалардың дербес қимыл белсенділігі үшін жағдай жасау, ойын құрал-жабдықтады дұрыс пайдалану туралы әңгімелесу. Табиғи материалдар туралы не білетіндерін сұрау. Балаларды ретімен киіндіру (ауа-райы жағдайына байланысты), дұрыс киінуді бақылау. Киім шкафтарын таза ұстау және жинауды қалыптастыру **(сөйлеуді дамыту, өзіне-өзі қызмет ету дағдылары, ірі және ұсақ моториканы дамыту)**				

Сканировано с CamScanner

	дағдыландыру.				
Серуен	Қар тазалайтын машина жұмысын бақылау Мақсаты: Ауыр жұмыстарды орындауға арналған машиналар ролі, олардың құрлысының ерекшеліктері туралы түсініктерін молайту, Техникаға деген қызығушылықтарын арттыру, үлкендер еңбегін бағалай білуге тәрбиелеу. Бақылау барысы Тәрбиеші балаларға жұмбақ жасырады Бұл неткен күшті тазалаушы еді, Үйілген қарды Әп- сәтте жинап алды? (қар жинайтын машина) Қар жинайтын машинаның алдына үлкен қырғыш бекітілген. *Алдыңғы және арткы*	Қарды бақылау Мақсаты: Қыс аяғында қарда болатын өзгерістер туралы түсініктерін қалыптастыру Бақылау барысы Көркем сөз «Қыс» Қ. Жұмағалиев Қысым-ақ, қысым-ақ, Жібердің қысып-ақ. Қалмаспыз біз деген, Боранға ұшырап. Аппақ қар жауа бер, Риза ғой саған ел. Боратты-ау бораным, Қайратын қарай көр. Біз батыл баламыз, Жылы үй, қорамыз. Ақ ұлпа қарыннан,	Желді бақылау Мақсаты: өлі табиғат туралы білімдерін байыту; табиғат құбылыстарына деген қызығушылықтарын қалыптастыру. Бақылау барысы Ұйытқыма жел Ө. Ақыпбекұлы Ұбырып-шұбырып, Ұйтқиды құбылып. Ұлпадай ақ қарды, Ұршықтай үйіріп. Ұлиды қасқырдай, Ұйтқып көз аштырмай. Екпіндей соғады, Алдыға бастырмай. Балаларға сұрақтар Бүгін ауа райы қандай? *(суық, желді, аязды)* Қыс мезгілінде желді қалай атайды? *(боран,ускірік)* Бүгін жел қай жақтан соғып тұр? Оны қалай анықтауғаболады?(компаспен, зырылдауықпен) Жел қалай пайда болады?	Бұлттарды бақылау Мақсаты: Аспан және оның біздің планетамызға әсері жайлы түсініктерін кеңейту; Аспан әлемінің әсемдігін қабылдауларын дамыту Бақылау барысы Тәрбиеші балаларға жұмбақ жасырады: Етек жеңі жиналмай, Дауыл тұрса дым қалмай. Түйдектеліп көшеді, Тоз-тоз болып өшеді. Көшіп жүріп желменен, Сеуіп шықты тамшысын, Қыраттарға шөлдеген. Күн сайын күн өзендер мен көлдерді, теңіздер мен мұхиттарды қыздырады. Судың ұсақ түйіршіктері аспанға көтеріліп бірігеді де, аспанда бұлт пайда болады. Бұлттағы су түйіршіктері ауыр тартқан кезде, олар жерге жаңбыр болып төгіледі. Бұлттар – шарбы бұлттар және түйдек бұлттар деп	Ауладағы ағаштарды бақылау Мақсаты : — ағаштар туралы білімдерін молайту; — ағаштардың қысқы бейнесін бақылауды жалғастыру Бақылау барысы Көркем сөз «Қыс» Р.Сәбитұлы Қар жамылды бақтарым Қыратым да, сайым да. Тағыпты қыс ақ қарын, Үкі етіп қайыңға. Бүркеніп ақ желекті, Жарқырайды маңайым. Ойға шомып теректің, Ақ шалыпты самайын. Тәрбиеші балаларға сұрақтар қояды:. Ағаштардың жазғы бейнесі қандай еді?? Күзде қандай болды? Қазіргі бейнесі қандай? Кімнің есінде, ағаштар жапырағын неге түсіреді?

Сканировано с CamScanner

	дөңгелектерінің ортасында түкті дөңгелек щетка айналып тұрады. Олар неден жасалған? (темір сымдардан) Олардың қылшықтары қандай? (қатты, тікенекті) Ал, мына екінші машинаға назар аударыңдар, оның несі бар? (үлкен екі бұрандасы бар) Бұл бұрандалар не істейді? (еттартқыш сияқты қарды іліп алады да, қарды алысқа лақтыратын желдеткіш астына апарады, ол қарды алысқа лақтырады) Бұл машиналар несімен ұқсас? (екеуі де көшені қардан тазалайды) ♦ қар тазалағыш машиналар көліктің қай түріне жатады? (арнайы көлік түрлеріне)	Аққала соғамыз. Халықта мынадай болжам бар: қарға қарқылдаса, қар жауады. Қыс мезгілі басталған уақыттан бастап, қалың қар түседі. Кейде жел соғып боран болады. Күндер жылжыған сайын қардың қабаты қалыңдай түседі. Кей уақытта оңтүстіктен жылы жел соғады. Бұндай жылы желден қар сәл босап ериді де, жылылықтан кейінгі аяздың әсерінен қар мұзқатқақа айналады. Бұл кезде жан-жануарларға қатты қар үстімен жүру, өз қоректерін табу қиынға соғады. Бұлан, бұғы,	*Тәрбиеші түсіндіреді: Күн ауаны бірдей жылытпайды, бір жерде-жылы, бір жерде-суық. Жылы ауа жоғары көтеріледі, суық ауа төмен түседі. Ауаның осындай қозғалысынан жел пайда болады.* Еңбек Жолдарды, орындықтарды, ұсақ архитектуралық мүсіндерді қардан тазалау. *Мақсаты: бір-біріне достық көмек беруге, еңбексүйгіштікке тәрбиелеу.* Қимылды ойын «Мысық пен тышқан». *Мақсаты:* Ептіліктері мен жылдамдықтарын дамыту; Әр бағытта жүкіруге жаттықтыру Жаттығу ойындарыҚозғалыстарын дамыту. *Мақсаты:* қар лақтыру кезінде көз мөлшерлей	аталады. Шарбы бұлттар ашық күндері пайда болады, ал, түйдек бұлттар жауын немесе қар жауарда пайда болады. Балаларға сұрақтар. Бұлттар қандай болады? Олар қайдан пайда болады? Бұлттар нелерге ұқсайды? Зерттеу жұмысы Апспаннан атқа немесе түеге ұқсас бұлтты табу. Шарбы бұлттар мен түйдек бұлттарды салыстыру. Еңбек Жолдар мен сырғанақтарды қардан тазалау.. *Мақсаты: бірлесе жұмыс істеуге үйрету, жұмыс нәтижесіне қуана білу.* Қимылды ойын: «Қар үстіндегі хоккей». *Мақсаты: шайбаны қақпаға домалатуға үйрету.* Жаттығу ойындарыҚимылдарын	Айналадағы ағаштар бейнесі қандай? Зерттеу жұмысы Алма ағашы мен қайың ағашының қысқы тұркын салыстыру Еңбек Жолды қардан тазалау. *Мақсаты:* аула қараушыға көмектесу. Қимылды ойын: «Кім аққалаға бұрын жетеді?» *Мақсаты: доға астынан еңбектеп өту дағдыларын жетілдіру.* Жаттығу ойындары Секіру *Мақсаты:орнында тұрып секіру техникасын меңгерулерін жетілдіру* *Халық болжамы. Ит қарға аунаса, қарлы боран болады. Мысық қабырғаны тырналаса, бұрқасын боран болады.*

Сканировано с CamScanner

	Зерттеу жұмысы Қар тазалайтын машина мен «Жедел жәрдем» машинасын салыстыру Еңбек Алаңды қардан тазалау, қардан көше қиылысын құрастыру *Мақсаты:* Бірлесе жұмыс істеуге, бастаған істі аяқтауға үйрету; Еңбек дағдыларына тәрбиелеу. Қимылды ойын «Аңшылар мен аңдар» *Мақсаты:* Қозғалыс дағдыларын бекіту; Батылдықтары мен епті ліктерін дамыту. Жаттығу ойындары «Көпірден өт». *Мақсаты:* тепе-теңдікті сақтауға жаттықтыру	тауешкілері өздерінің өткір тұяқтарымен қарды теуіп ояды, оның астынан мүктер мен жапырақтарды қиындықпен алып жейді. Кей кезде тұяқтарын мұзқатқақ қар қиып жаралайды. Тәрбиеші сұрақтары. ♦ қыс айларын атаңдар? ♦ қар бетінде пайда болған жұқа қабықша қалай аталады? ♦ қарқатқақ қалай пайда болады? Зерттеу жұмысы Балабақша ауласындағы ашық алаңдағы және қоршау жиегіндегі қар қалыңдығын өлшеу.	білулерін дамыту, лақтыру кезінде қол сүйектерін белсенді қозғалта отырып, нысанаға тигізу *Халық болжамы: Мысық жылы жерді паналаса, қатты аяз болады*	дамыту. *Мақсаты:* Сырғанауға үйрету; Сырғанау кезінде отыруға үйрету. *Мақал-мәтел: Мезгіл жетсе мұз ерір.*	

Сканировано с CamScanner

Серуенненоралу	Киіну: Серуенге шығу, балаларды біртіндеп киіндіру, киімдерінің дұрыс киілуін қадағалау, қатармен жүруге дағдыландыру.				
Түскіас	Балалардың назарын тағамға аудару, тамақтарын реттілігімен тауысып ішуге, нанның қиқымын жерге тастамауға үйрету. Кезекшілердің жұмысы (асхана құралдарын, майлықтарды үстелге қою, соңынан жинау)Таза және ұқыпты тамақтану. Тамақтану мәдениетін қалыптастыру. Асты тауысып жеуге үйрету. **(мәдени-гигиеналық дағдылар, өзіне-өзі қызмет ету, кезекшілердің еңбек әрекеті)**				
Күндізгіұйқы	Киім түймелерін, сырмаларын өздігінше ағытуды қалыптастыру. Киімдерін ұқыпты орындыққа іліп (немесе арнайы сөреге) қоюды үйрету. Өз төсек орнын тауып жатуды үйрету. **(өзіне-өзі қызмет ету дағдылары, ірі және ұсақ моториканы дамыту)** Балалардың тыныш ұйықтауы үшін жайы баяу музыка тыңдау. **(Музыка)**				
Біртіндеп ұйқыданояту, сауықтырушаралары	Өз орындарында отырып керілу, тыныстау жаттығуларын жасату. Ригалық әдіс бойынша сауықтыру. (дене жаттығулар мен белсенділігі) Киімдерін реттілікпен өздігінен киіну. Түймелерін қадау, сырмаларын сыру, аяқ киімдерін дұрыс киюді үйрету. Қыз балалардың шаштарын тарауға үйрету. **(өзіне-өзі қызмет ету дағдылары, ірі және ұсақ моториканы дамыту)** Қолдарын жуу, құрғатып сүрту, сүлгіні өз орнына іліп қоюды үйрету.**(мәдени-гигиеналық дағдылар).**				
Бесінас	Ересектің бақылауымен бетін, қолдарын ластанған кезде және тамақтың алдында өз бетінше жуу, беті мен қолын жеке орамалмен құрғатып сүрту, ересектің көмегімен өзін ретке келтіруін қалыптастыру. **(мәдени-гигиеналық дағдылар, өзіне-өзі қызмет ету)**				
Балалардың дербес әрекеті(баяу қимылды ойындар,үстелүсті ойындары, бейнелеуәрекеті,кітапта рқарау және тағы басқаәрекеттер)	Дикциябойыншажұ мыстыжалғастыру: сөздер менсөзтіркестерінің дұрысайтылуынжақ сартуды көздеп балаларды үш топқа бөлу Бірінші топтағы баларға «Жыл мезгілдері» ертегісін өз бетінше айту дағдыларын	Көктем туралы әнді естеріне түсіріп айтқызу, би билету. **(музыка)** Балаларды екі орталыққа қалауы бойынша бөлу. Көктемнің белгілері гүлдерді ермексаздан	Балаларды орталықтарға бөлу. Балалардың аналар мерекесіне алған сыйлықтарының суретін салғызу, мүсінін жасауына жағдай жасау. **(сурет салу, мүсіндеу)** Сызбаны (карточкаларды)	Өздері отырғызған дәндерге су құю, оларды бақылатып дәл қазіргі сәттегі бейнесін салу. **(қоршаған ортамен танысу және сурет салу)** Отырғызған дәнінен қандай өсімдік өсіп шығатынын ойлап, ермексаздан мүсінін жасату **(мүсіндеу)**	Ертегі кітаптарын қарату, балалардың қалаған ертегілерін оқып беру, үстел үсті театры арқылы көрсету. Өздерінің айтуына жағдай жасау. **(сөйлеуді дамыту)** Балаларды орталықтарға бөлу. Оқылған ертегі желісі негізінде көлемдіпішіндерменқа

Сканировано с CamScanner

	қалыптастыру, жыл мезгілдерінің суреті бойынша сипаттауды үйрету. Екінші топта балалар ермексазбен әр жыл мезгіліндегі ағаштар мүсінін ермексаздан жасауын ұйымдастыру **(сөйлеуді дамыту, мүсіндеу)** Үшінші орталықта: жиын, оның әртүрлі түстегі, пішіндегі, өлшемдегі заттардантұратынды ғытуралытүсінікберу. «Топтастыр» ойынын ойнату. Қыс және көктемнің киімдерін, заттарын топ болып арнайы екі қорапқа жинау, содан соң қуыршақ бейнесіне үйлестіріп қойып шығуды ұйымдастыру. **(математика негіздері)**	жасап, қиылған гүлдерді жапсыру. **(мүсіндеу және жапсыру)**	қолданып, ірі және ұсақ құрылыс материалынан құрастыруды жетілдіру **(құрастыру)**	Балалардың сұранысы бойынша ертегі оқып беру **(көркем әдебиет)**	рапайымкомпозицияларды мүсіндеугеқызығушылығынарттыру. **(мүсіндеу)** Балалардың қалауы бойынша ертегі кейіпкерлерін жапсырту. **(жапсыру)** Ертегі желісіне жетпей қалған кейіпкерді құрастыру **(құрастыру)**

Сканировано с CamScanner

Серуенгедайындық	Балалардың дербес қимыл белсенділігі үшін жағдай жасау, ойын құрал-жабдықтады дұрыс пайдалану туралы әңгімелесу. Табиғи материалдар туралы не білетіндерін сұрау. Балаларды ретімен киіндіру (ауа-райы жағдайына байланысты), дұрыс киінуді бақылау. Киім шкафтарын таза ұстау және жинауды қалыптастыру **(сөйлеуді дамыту, өзіне-өзі қызмет ету дағдылары, ірі және ұсақ мотрикаңы дамыту)**				
Серуен	Қимылды ойын «Трамвай» «Жыл мезгілдері» ертегісін өз бетінше айту дағдыларын қалыптастыру бойынша жеке балалармен жұмыс.	**Қимылды ойын:** «Мысық пен тышқан» «Көктем» тақпағын қайталау	Қимылды ойын «Трамвай» Аналар мерекесіне арналған ертеңгілікте айтатын әндерін билерін пысықтау. **(музыка)**	Ырғақты би қимылдарын жасату, әнге қосылып айту **(музыка)** Еркін ойындар	**Қимылды ойын** «Хан талапай»
Серуеннен оралу	Топқа оралу кезінде жылдам қатарға тұруды дағдыландыру. Асықпай бір-бірін итермей жүруді үйрету. Топта киетін аяқ киімдерін өз бетінше ауыстырып, киюін қалыптастыру. Жұмбақтар шешу, өлеңдер, әндер жаңылтпаштар, санамақтар және т.б. жаттау **(көркем әрекет, дербес ойын әрекеті).**				
Кешкі ас	Тамақ ішу мәдениетін, үстелде отыру, тамақтану, асхана құралдарын дұрыс ұстау мәдениетін қалыптастыру және сақтау.				
Балалардың дербес әрекеті	«Есті балаға-ескі сөз» Тыйымдар мен ырымдар. Жақты таянба. Отқа түкірме **Қазақ тілі**	Мақал-мәтелдер айту. «Кіші үлкенмен керіспес». «Ана баулыған бала епті, Әке баулыған бала есті **Қазақ тілі**	«Жаңұядағы тәрбиенің ерекшелігі» ақыл-кеңес психолог	Заттарды,суреттерді қарастыруда сұрақтарға жауап,беруді дағдыландыру.	Күрделі емес сюжеттік композициялар құрастыруды уйрету.
Балалардыңүйгекайтуы	Баланың бүгінгі жетістігі туралы әңгімелесу.	Үйде баланың өзі киініп, өзі шешінуін қадағалап, талап етіп отыруды түсіндіру.	Баланың бүгінгі жетістігі, бала денсаулығы мен тамағы жөнінде әңгімелесу.	Әдептілік сөздерді үйретуін ескерту.	Демалыс күндері күн тәртібін сақтауын ата-аналардан талап ету.

Сканировано с CamScanner

Тәрбиелеу - білім беру процесінің циклограммасы
Наурыз айы 2024 жыл 1 апта

Күнтәртібі	Дүйсенбі 04.03.2024	Сейсенбі 05.03.2024	Сәрсенб 06.03.2024	Бейсенбі 07.03.2024	Жұма
Балалардықабылдау	Көңілдіәуенменқарсыалу	Адай күйіменқарсыалу	Алдаркөсеніңқонаққакелуіменқарсыалу	Алғысәніменқарсыалу	
Ата-аналарменәңгімелесу, кеңесберу	Мерекелік іс-шаралар туралы әңгіме	Баланың тәртібі мен дамуы жайлы әңгіме	Баланың көңіл-күйі жайлы әңгіме	Баланың достарымен қарым-қатынасы жайлы әңгіме	
Балалардың дербес әрекеті(баяу қимылды ойындар,үстелүсті ойындары, бейнелеу әрекеті, кітаптарқарау және тағы басқаәрекеттер)	«Қыз қуу» Қимылдық ойын **Дене шынықтыр**	Таңертеңгілік шеңбер. «Біз доспыз!» Әр ұлтты құрметтеу. **Әлеуметтік дағдылар**	Ойын«Кімнің заттары?»(жақын адамдарының заттарын анықтай алады); Суретті кітапшаларды бояу, пазлдар, мозаика және т.б **Әлеуметтік дағдылар**	Тәрбиешіге гүлдерді суаруға көмектесу. **Әлеуметтік дағдылар**	
Таңертенгіжаттығу	Наурыз айына арналған таңертеңгі жаттығулар кешені **(Жалпы дамытушы жаттығулар, қимыл белсенділігі, ойын әрекеті).**				
Таңғыас	Тамақ ішу мәдениетін, үстелде отыру, тамақтану, асхана құралдарын дұрыс ұстау мәдениетін қалыптастыру және сақтау. Балалардың назарын тағамға аудару, тамақтарын реттілігімен тауысып ішуге, нанның қиқымын жерге тастамауға үйрету. **(мәдени-гигиеналық дағдылар, өзіне-өзі қызмет ету, кезекшілердің еңбек әрекеті)**				

Сканировано с CamScanner

Ұйымдастырылғаніс-әрекетке дайындық	Шешендікке, сөз өнеріне баулу, халық ауыз әдебиеті шығармаларымен таныстыру, санамақ, жаңылтпаш айту, жұмбақ шешу, айтыс өнеріне баулу.	Балалардың кітаптағы иллюстрацияларды өз бетінше қарастырып, ертегі, әңгіме құрастыруына мүмкіндік беру	Жиын, оның әртүрлі түстегі, пішіндегі, өлшемдегі заттардантұратындығыт уралытүсінікберу,заттар дыжұппенқоюарқылыол ардысанамай-ақсалыстырунегізінде теңнемесетең еместігінанықтайбілуіне мункіндіктер беру.	Кеңістікбағыттарынөзін еқатыстыанықтау,берілг енбағыттақозғалу(алға-артқа, оңға-солға, жоғары-төмен), заттарды оң қолмен солдан оңға қарайорналастыру,затта рдың өзіне қатысты орналасуын сөздермен белгілеуді жетілдіру (меніңалдымдаүстел,сол жағымдаорындық тұр).	
Білімберуұйымыныңкестесі бойыншаұйымдастырылған іс-әрекет	**Дене шынықтыру** Жалпыдамытушыжаттығулар. Негізгіқимылдар: жүру, сызықтардыңарасымен(арақашықтығы 15сантиметр)жүру; аяқтыңұшымен жүргіру; заттардыңарасымен доптардыбір-бірінедомалату; бір-бірден сапқа тұру Қимылды ойын: Жалауға қарап	**Музыка** Ән айту: Педагогтің көмегімен аспаптың сүйемелдеуімен және сүйемелдеуінсіз ән айтуға қалыптасады.	**Дене шынықтыру** Жалпыдамытушыжаттығулар. Негізгіқимылдар: жүру, өкшемен жүру; аяқтыңұшымен жүргіру; 10 метрге дейінгі қашықтықта заттардың арасыментура бағыт бойынша төрттағандап еңбектеу; Қимылды ойын: Ойыншықты алып кел. Күн шуақ және жаңбыр	**Музыка** Ән айту: Педагогтің көмегімен аспаптың сүйемелдеуімен және сүйемелдеуінсіз ән айтуға қалыптасады. **Қазақ тілі** Сөйлесубарысындаәңгімелесушініңназарынөзінеаударуүшінинтонацияменсөйлеумәнерінөзбетіншеқолдануға баулу	

Сканировано с CamScanner

	жүгіру Спорттық жаттығулар: Велосипед тебу: екі немесе үш дөңгелекті велосипед тебу; оңға, солғабұрылу.				
	Сөйлеуді дамыту,қоршаған ортамен танысу Ана мен бала аңыз әңгіме театрландырылған әрекеттің басқа да жұмыс түрлерін(саусақ, үстел үсті, көлеңкелі және тағы басқа) меңгерту. **Көркем әдебиет**  Анама сыйлық Ермексаздан гүл жасау. **Мүсіндеу** **Анамның аялы алақаныэлементтер**	 Анамның кітаптары ойыны Кітап кеңістікте қалай орналасқан? Сөйлемдегі сөздерді байланыстыруға, көмекші сөздерді дұрыс қолдануға үйрету, зат есімдерді жекеше және көпше түрде, сан есімдерді ретімен атауға, оларды зат есімдермен септіктерде,	Жануарлардың да аңдардың да құстардың да анасы болатынын білесіңдер иә,Сендерге тапсырма ана қоянның кеңістікте орналасу бағыттарын ата етістіктерді бұйрық райымен қолдана білуге үйрету (отыр, жүр, жүгір). .**Сөйлеуді дамыту** 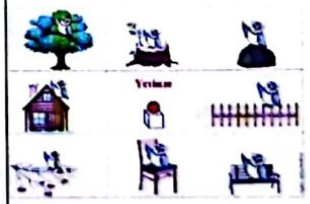 Үстінде деген ұғымды қалай түсінесің?суретке мұқият қара,үкінің кеңістікте орналасу	Ертеде – Айша, Әлия және Әнел деген үш қыз өмір сүріпті. Айша – ең ұзыны, Әлия - оң жақта тұр, Әнел сол жақта тұр. Қыздардың қайсысының бойы қысқа? Ең ұзын қыздың аты кім? Айшадан қысқа қыздың аты кім?**Сөйлеуді дамыту**  заттардың кеңістікте орналасы реттілігі мен атын атау.**Қоршаған ортамен танысу**	

Сканировано с CamScanner

	дің пішінін, реттілігін, олардың арасындағы қашықтықты ескере**Дәстүрден тыс сурет салу** Қыз баланың оң қолына себетті,сол қолына гүлді сызықпен қос  Ұл баланың сол қолына шелекті оң қолына жалаушаны сызықпен қос.**Математика негіздері**	жекеше және көпше түрде, зат есімдерді сын есімдермен байланыстыруға, етістіктерді бұйрық райымен қолдана білуге үйрету **Сөйлеуді дамыту** **Математика негіздері,** Үсті толы ине, Бірақ та іс тігіп Қадамайды түйме Жұмбақ жауабы кірпі.Кірпінің үстін бар  Осы кішкентай кірпінің анасының үстінде не тұр?Алма**Көркемәдебиет,математиканегіздері**	бағытын түсіндір.**Математика негіздері**  Оң жақ үстінде қандай сурет тұр? Сол жақта үстінде қандай сурет бар? Сол жақ астында және оң жақ астындақандай сурет тұр? Беттің тура ортасында ше?**Қоршаған ортамен танысу,математика**  **негіздері**	Алақанды соғайық. Оң жақтағы балаға, Шапалақты соғайық. Сол жақтағы балаға, Шапалақты соғайық.**Көркем әдебиет** ұжымдық жұмыстарды орындау, міндеттемелерді өзара бөлісу Элементтердің ретін, олардың арасындағы арақашықтықты сақтауды, пішінін ескере отырып, ұлттық ою-өрнекті қолданып, тұрмыстық заттарды, ыдыстарды безендіру дағдыларын дамыту.**Шығармашылық дағдылар** Анаға арналған би ойыны Оң қол сол қол оң аяқ сол аяқпен билеу,оң мен солды ажыратуМатематика негіздері,музыка	

Сканировано с CamScanner

Серуенгедайындық	Киіну: Серуенге шығу, балаларды біртіндеп киіндіру, киімдерінің дұрыс киілуін қадағалау, қатармен жүруге дағдыландыру.				
Серуен	Маусымдық өзгерістерді бақылау Мақсаты: Табиғаттағы көктемгі өзгерістер туралы түсініктерін қалыптастыру; айнала қоршаған ортадан көктем өзгерістерін көре білуге үйрету; табиғатты бақылауға деген қызығушылығын арттыру, қамқор болуға тәрбиелеу. Бақылау барысы Тәрбиеші: Балалар, мені тыңдаңдар, қазір мен сендерге өлең оқимын, сендер	Қайың ағашын бақылау Мақсаты: қайың ағашы туралы, ағаштардың көктемгі өзгерістері туралы білімдерін молайту. Бақылау барысы Көркем сөз «Жас шыбық» А. Меңдібай Көшетін әкеп қайыңның, Отырғыздым аулаға. Жіп-жіңішке жас шыбық, Өспейді деп ойлама.	Бұршақты бақылау Мақсаты: — «Бұршақ» түсінігімен таныстыру; — Табиғатта неге бұршақ жауатыны туралы түсінік беру; — есте сақтаулары мен зейіндерін белсендіру. Бақылау барысы Көркем сөз «Бұршақ жауғанда» А. Меңдібай Аспанды бұлт торлап, Күн кенет бұзылды. Жел тұрып, сап-салқын, Жауын исі сезілді. Айнала тарсылдап, Ақ моншақ төгілді. Жер беті ағарып, Мұз болып көрінді. Моншақты ұстап ап, Көргім кеп барады- Қолымда көп моншақ , Су болып ағады. Тәрбиеші әңгімесі: күннің шуағы молайып, жер қызған	Итті бақылау Мақсаты: жануарлардың көктемгі өмірі туралы түсініктерін жүйелендіру; — жануарлар тіршілігіндегі өзгерістер себебін іздей білуге үйрету, өздерінің үйіндегі жануарларына деген жауапкершілік сезімдерін дамыту. Бақылау барысы Көркем сөз «КҮШІГІМ» А. Меңдібай Кіп-кішкентай күшігім, Сүйкімдісін өзінің. Еркелейді ойнақтап, Жылтырын-ай көзінің. Оратылып аяққа, Бір сәт тыным таппайды.	

Сканировано с CamScanner

	жасырынған сөздерді табыңдар. Жауған қарымен, ... құнар береді. (қыс) Үлкендер қарбалас, ... дән себеді. (көктемде) Бақ пенен бақшаны, ... баптап өсіреді. (жазда) Дихандар жемісін, ... жинап береді. (күзде) Тәрбиеші сұрақтары: Өлеңде қандай жыл мезгілдері туралы айтылған? Қазір жылдың қай мезгілі?	Жас шыбық өсіп толады, Әсем қайың болады, Суғарып, күтіп, баптасам. Қайың көп ағаштардың ішіндегі сұлу ағаштардың бірі. Оның аппақ діңі жұқа қабықпен қапталған. Қайың қыс шыққан бойда бүр жарып шыға келеді. Халық әндері мен ертегілеріне қайыңды жиі қосқан. Оны сүйіспеншілікпен «ақ қайың» деп атаған. Ерте кезде жолаушы жүретін үлкен жолдардың бойына қайың	кезде су буланып ыстық ауамен жоғары көтеріледі. Жерден жоғары кеңістік үнемі салқын, сондықтан да су тамшылары мұзға айналады. Жауын жауған уақытта кейбір мұздың ірі түйіршіктері еріп үлгермейді де, жерге мұз күйінше құлайды. Табиғаттың бұл құбылысы «бұршақ» деп аталады.Бұршақ көбіне жаңбырмен араласып жауады. Жерге түскен бұршақтар жылы ауамен тез еріп кетеді. Көлеңке, салқын жерде ұзақтау жатады. Зерттеу жұмысы Мұз түйіршіктерінің қай жерде тез еритінін анықтау: ашық жерде ме, әлде бұта түбінде, үйдің көлеңке бетінде ме? Еңбек Аула қараушыға кескен бұталарды ауладан жинап алуға	Кел, достарым, жасқанба, Күшігім менің қаппайды Тәрбиеші сұрақтары. ♦ Бұл күшік сендерге ұнай ма? ♦ Күшікке қандай ат лайық деп ойлайсыңдар? ♦ Күшіктің көңіл-күйі қандай? ♦ Не себепті көңіл-күйі көтеріңкі деп ойлайсыңдар? ♦ Сендерше күшіктер көбіне немен айналысқанды жақсы көреді? Үйде асырауға алған иттер өз иесін өте жақсы көреді. Ол онымен үнемі бірге болады, иесі үшін қандай да бір қиыншылыққа төтеп береді. Ол өз иесін	

Сканировано с CamScanner

	Көктемніңалдында қай мезгіл болды? Көктемнің келуімен табиғатта қандай өзгерістер болады? Қазір айналадан қандай өзгерістерді көруге болады? Зерттеу жұмысы: Балабақша ауласынан күннің жылуымен еріген қар суын (қар айналасындағы ылғалды жер) табу, оның неге ерігенін әңгімелеу. (көктемде күн шуағы молаяды, күн көзі көп түскен жердегі қар жібиді де, ылғал пайда болады)	еккен. Қайыңның жұмсақ қабығынан жеңіл шабата (аяқ киім), жолаушы жүргенде киімдері мен тамағын салатын себеттер тоқыған. Тәрбиеші сұрақтары: Қандайағаш түрлерін білесіңдер? Біздің ауламызда қандай ағаштар өседі? Ағаштар жылдың қай мезгілінде көктейді? Әуелі ағаш бұтақтарында не пайда болады? Қазір аулаға	көмектесу. Мақсаты: бірлесе жұмыс істеуге, бастаған істі аяқтауға, еңбек нәтижесіне қуануға үйрету. Қимылды ойын: «Ақ серек-көк серек». Мақсаты: ойын шартын сақтап ойнауға, құрбыластарын тыңдай білуге, олармен санасуға баулу. Жаттығу ойыны «Кім алда?». Мақсаты: бірінің соңынан бірі, қатар сақтап, бір ырғақпен жүкіруге үйрету.	ешуақытта сатпайды. Ит - адамның сенімді досы. Бірақ, біздер де оны күту, дұрыс тамақтандыру керек екенін ұмытпауымыз керек. Яғни біз өз күшігімізді немесе мысығымызды, өзімізге тиесілі қандай да бір жануарымыз болса оған қамқор болуымыз керек екенін естен шығармағанымыз, оларды сүйе білгеніміз жөн. Еңбек: Жер қазу жұмыстарына қатысу. Мақсаты: - ұжыммен жұмыс істей білулерін тиянақтау; - еңбексүйгіштікке тәрбиелеу, бастаған істі аяқтауға деген құлшыныстарын арттыру.	

Сканировано с CamScanner

Серуенненоралу	Киіну: Серуенге шығу, балаларды біртіндеп киіндіру, киімдерінің дұрыс киілуін қадағалау, қатармен жүруге дағдыландыру.				
Түскіас	Балалардың назарын тағамға аудару, тамақтарын реттілігімен тауысып ішуге, нанның қиқымын жерге тастамауға үйрету. Кезекшілердің жұмысы (асхана құралдарын, майлықтарды үстелге қою, соңынан жинау)Таза және ұқыпты тамақтану. Тамақтану мәдениетін қалыптастыру. Асты тауысып жеуге үйрету. **(мәдени-гигиеналық дағдылар, өзіне-өзі қызмет ету, кезекшілердің еңбек әрекеті)**				
Күндізгіұйқы	Киім түймелерін, сырмаларын өздігінше ағытуды қалыптастыру. Киімдерін ұқыпты орындыққа іліп (немесе арнайы сөреге) қоюды үйрету. Өз төсек орнын тауып жатуды үйрету. **(өзіне-өзі қызмет ету дағдылары, ірі және ұсақ мотериканы дамыту)** Балалардың тыныш ұйықтауы үшін жайы баяу музыка тыңдау. **(Музыка)**				
Біртіндеп ұйқыданояту, сауықтырушаралары	Өз орындарында отырып керілу, тыныстау жаттығуларын жасату. Ригалық әдіс бойынша сауықтыру. (дене жаттығулар мен белсенділігі) Киімдерін реттілікпен өздігінен киіну. Түймелерін қадау, сырмаларын сыру, аяқ киімдерін дұрыс киюді үйрету. Қыз балалардың шаштарын тарауға үйрету. **(өзіне-өзі қызмет ету дағдылары, ірі және ұсақ мотериканы дамыту**				
Бесінас	Ересектің бақылауымен бетін, қолдарын ластанған кезде және тамақтың алдында өз бетінше жуу, беті мен қолын жеке орамалмен құрғатып сүрту, ересектің көмегімен өзін ретке келтіруін қалыптастыру				
Балалардың дербес әрекеті(баяу қимылды ойындар,үстелүсті ойындары, бейнелеуәрекеті,кітапта ркарау және тағы басқаәрекеттер)	Балаларды екі орталыққа бөлу. Бірінші орталықта балаларға құрылыс материалдарынан киіз үй құрастыруды орындату. **(құрастыру)** Екінші орталықта	Қазақ халқының тұрмыстық заттарымен таныстыру, оларды мүсіндеугебаулу .Дайынмүсіндід өңгелек,сопақ,ш аршы,үшбұрыш пішіндегіқазақо	Балаларды орталықтарға бөлу. Ер балаларында ермексаздан қамшы мүсіндеуге қызығушылығын тәрбиелеу. **(мүсіндеу)**	Әшекей бұйымдардың суретін салғызу. **(сурет салу)** Қазақхалқының бұйымдарымен(киіз үйдің жабдықтары, әшекей бұйымдары), тұрмыстық	Құрылысматериалдарынан құрастыру ойындарын ойнату. Құрылыс бөлшектеріне ұқыптылықпен қарау, ойнап болған соң олардыжинаужәнеорнынақою,құрастырубарысындақауіпсіздікереж

Сканировано с CamScanner

Серуен	**Қимылды ойын** «Поезд» Балалар ұнататын әндерін қайталап айтқызып, би билету **(музыка)**	Еркін ойындар **Қимылды ойын** «Кішкентай маймылдар	Еркін ойындар **Қимылды ойын** «Шымшықтар мен мысық»	Еркін ойындар **Қимылды ойын** «Мекен мен балапандар»	Еркін ойындар **Қимылды ойын** «Мысық пен тышқан»
Серуеннен оралу	Топқа оралу кезіндежылдамқатарғатұрудыдағдыландыру. Асықпайбір-бірінитермейжүрудіүйрету. Топтакиетінаяққиімдерінөзбетіншеауыстырып, киюінқалыптастыру. Жұмбақтаршешу, өлеңдер, әндержаңылтпаштар, санамақтаржәнет.б. жаттау**(көркемәрекет, дербесойынәрекеті).**				
Кешкі ас	Тамақ ішу мәдениетін, үстелде отыру, тамақтану, асхана құралдарын дұрыс ұстау мәдениетін қалыптастыру және сақтау. Балалардың назарын тағамға аудару, тамақтарын реттілігімен тауысып ішуге, нанның қиқымын жерге тастамауға үйрету. **(мәдени-гигиеналық дағдылар, өзіне-өзі қызмет ету, кезекшілердің еңбек әрекеті)**				
Балалардыңдербесәрекеті	Қайнар оюын ермексаздан жасау ақ қағазға жабыстыру.**Мүсінд еу,жапсыру**	Тәрбиеші: - «40 Нан шығару»дәстүрін өткізу үшін, қандай заттар керек?	Бесіктің суретін бояу,ермексаздан бесік жасау,бесік суретінен пазл құрастыру,бесікке ою жабыстыру.	Ұлттық киімдер пазлы. **Құрастыру әрекеті** Тақияны әшекелейміз.**Мүсіндеу әрекет**	Шығармашылық дағдылар бойынша балалардың қалауымен жүргізілетін жұмыстар Оюлрмен кубик
Балалардыңүйгекайтуы	Баланың бүгінгі жетістігі туралы әңгімелесу.	Үйде баланың өзі киініп, өзі шешінуін қадағалап, талап етіп отыруды түсіндіру.	Баланың бүгінгі жетістігі, бала денсаулығы мен тамағы жөнінде әңгімелесу.	Әдептілік сөздерді үйретуін ескерту.	Демалыс күндері күн тәртібін сақтауын ата-аналардан талап ету.

Сканировано с CamScanner

Тәрбиелеу - білім беру процесінің циклограммасы
Наурыз айы 2024 жыл 2 апта

Күнтәртібі	Дүйсенбі 11.03.2024	Сейсенбі 12.03.2024	Сәрсенб 13.03.2024	Бейсенбі 14.03.2024	Жұма 15.03.2024
Балалардықабылдау	Балаларды көтеріңкі көңіл күймен қарсы алу	Достарымәнімен қарсыалу	Қызылжүрекшеменкөңілдітілекайтыпқарсыалу	Үштүрлісмайликпенқарсыалу	Балалықшаккүйіменқарсыалу
Ата-аналарменәңгімелесу, кеңесберу	Балалардың көңіл-күйі, денсаулығы жайлы әңгімелесу.	Үйдегі өзіне-өзі қызмет ету дағдыларының қалай қалыптасып жатқанын сұрау	Баланың үйдегі ойыншықтарға деген қызығушылығы жайлы сұрау	Балабақшадан кейінгі баланың өзін-өзі қалай ұстатйыны жайлы әңгімелесу	Демалыс күндердегі баланың күн тәртібі жайлы әңгімелесу
Балалардың дербес әрекеті(баяу қимылды ойындар,үстелүсті ойындары, бейнелеу әрекеті, кітаптарқарау және тағы басқаәрекеттер	Үстел үсті ойыны: «10 айырмашылық тап» Балалар суреттегі бейнелердің сыңарын тауып ,ажырату. **Танымдық дағдылар**	Балалармен «көктем бейнесі» туралы әңгімелесу. **Коммуникативтік дағдылар**	Үстел үсті ойыны – пазл: «Киіз үй» Құрастыру әрекеті	Дид ойын: «Қимылын көрсет» **Физикалық қасиеттерді дмыту**	Дидактикалық ойын: «Не артық?» **Коммуникативтік дағдылар**
Таңертеңгіжаттығу	Наурыз айына арналған таңертеңгі жаттығулар кешені **(Жалпы дамытушы жаттығулар, қимыл белсенділігі, ойын әрекеті).**				
Таңғыас	Тамақ ішу мәдениетін, үстелде отыру, тамақтану, асхана құралдарын дұрыс ұстау мәдениетін қалыптастыру және сақтау. Балалардың назарын тағамға аудару, тамақтарын реттілігімен тауысып ішуге, нанның қиқымын жерге тастамауға үйрету. **(мәдени-гигиеналық дағдылар, өзіне-өзі қызмет ету, кезекшілердің еңбек әрек**				

Сканировано с CamScanner

Ұйымдастырылғаніс-әрекетке дайындық		Отанымыз–ҚазақстанРеспубликасынадегенсүйіспеншіліктіжәнемақтаныш сезімін ояту.	Ауа райы мен климаттық жағдайлардың өзгеруін бақылау. Қазақстаннықтүрліаймақтарындаауарайының түрлішеболуытуралытүсінікберу	Адамгершілікжәнепатриоттықтәрбие. Балалардыадамгершілікке,өзаракөмекберуге үйрету	Балалардыңжалпықабылданғанмінез-құлықережелеріменнормаларынменңгеруіне ықпалету.
Білімберуұйымынықкестесі бойыншаұйымдастырылған іс-әрекет		**Музыка** Музыка тыңдау: Қазақтың ұлттық аспабы - домбырамен орындалған әндер мен күйлерді тыңдауға ынталары артады, домбыраның даусын таниды;	**Дене шынықтыру** Жалпыдамытушыжаттығулар. Негізгіқимылдар: сызықтардыңарасымен (арақашықтығы15сантиметр)жүру; бір орында тұрып, қос аяқпен секіру; заттардыңарасымендоптардыбір-бірінедомалату; Қимылдыойын: Поезд Спорттық жаттығулар: Велосипед тебу: екі немесе үш дөңгелекті велосипед тебу; оңға, солғабұрылу.	**Музыка** Ән айту: Педагогтің көмегімен аспаптың сүйемелдеуімен және сүйемелдеуінсіз ән айтуға қалыптасады. Музыкалық-ырғақтықимылдар: Қазақтың ұлттық би өнерімен танысады. «Қамажай» биін үйренеді. **Қазақ тілі** Бір-біріне неге, не үшін деген зерттеусипатындағысұрақтардықоюға мүмкіндік беру	**Дене шынықтыру** Жалпыдамытушыжаттығулар. Негізгіқимылдар: жүру, сызықтардыңарасымен (арақашықтығы15сантиметр)жүру; аяқтыңұшымен жүргіру; заттардыңарасымендоптардыбір-бірінедомалату; бір-бірден сапқа тұру Қимылды ойын: Жалауға қарап жүгіру Спорттық жаттығулар: Велосипед тебу: екі немесе үш дөңгелекті велосипед тебу; оңға, солғабұрылу.

Сканировано с CamScanner

		Ата –бәйтерек, Бала–жапырақ мақылын мнемо кесте арқылы көрсетіп түсіндіру. Бәйтерек ағашы туралы фильм суреттер қарату. **(сөйлеуді дамыту)** Ұжымдық жұмыс. Алдын ала жасалған бәйтерекке жапырақтарын ермексаздан жасап жабыстырғызу. **(мүсіндеу)**	Балаларды орталықтарға бөлу. Бірінші орталықта Қалауы бойынша кітаптағы иллюстрацияларды өз бетінше қарастырып, ертегі,әңгімеқұрастыруына мүмкіндік беру. **(көркем әдебиет)** Екінші орталықты дербес шығармашылшық әрекет. Сюжеттікомпозицияларды салу кезінде әрбір затқа тән ерекшеліктерді, олардың бір-бірінеарақатынасын айтып беруді пысықтау. **(сурет салу).**	Ғажайып қоржынды көрсету. Ішіндегі ойыншықтарды таныстыру. Дидактикалық ойын «Кім жылдам жұбын табады» ғажайып қалтадан ойыншықтар шығару, балаларға топтан соның жұбын тауып саластыру жағдайын жасату. **(математика негіздері)** Топты сәндеуге арналған заттар жасату. Қағаздың бұрыштарын және қырларын біріктіру, бөлшектерді өзара желімдеп,композицияқұрастыруды үйрету **(құрастыру)**	Дидактикалық ойын «Ағаштардың дәнін тап» Суреттерде ағаштар және олардың дәндері. Екінші конвертте ағаштар және жемістер. Сәйкесін табуды үйрету. Оларды қалай тануға және ажыртуға болатынын түсіндіру. Бір біріне жасырып ойнауын ұйымдастыру **(сөйлеуді дамыту)** Дәндерді 5еуден жинау. Карточкалармен жұмыс жасату. **(математика негіздері)**
Серуенгедайындық	Киіну: Серуенге шығу, балаларды біртіндеп киіндіру, киімдерінің дұрыс киілуін қадағалау, қатармен жүруге дағдыландыру.				
Серуен		Бақылау: Балабақша ауласын бақылау. Балабақша үлескесіндегі қандай өзгерістер болғанын әңгімелеп бақылату. Үлескедегі еңбек:	Бақылау: Күнді бақылау. Балаларға күннің қызуын бақылай отырып, сипаттай білу. Күнім – ау, күнім- ау Тұрасың күліп – ау Жылуың шашырап. Үлескедегі еңбек: Ауланы жинау.	Бақылау: Аспан әлеміне бақылау жасау. Аспан әлеміндегі бұлт, күн, ай, жұлдыздар туралы әңгімелеу. Көгілдір түстің біздің туымызбен бірдей екенін сезіну. Көктемгі көрініс	Бақылау: Құстың ұясын бақылау. Тал басында бір отау (Ұя) Балаларды құстың ұясын бұзбауға, оған қамқор болуға ,

Сканировано с CamScanner

	Балабақша үлескесіндегі тас жолдарды тазарту. Сыпырғышпен тазалауға үйрету. Еңбексүйгіштікке тәрбиелеу. Қимылды ойын: «Кім жүйрік», «Сап құру» жылдамдықпен ойнауға үйрету. Жеке жұмыс: жұмбақтар шешу: Екі айыр құйрығы, Қияқ мұрт қанаты Ұшқырлардың жүйрігі (Қарлығаш)	Балаларды айналаны таза ұстауға, тазалықты сүйе білуге үйрету. Қимылды ойын: «Соқыр теке» Мақсаты: балалардың тілін дамыту, ептілікке баулу. Жеке жұмыс: Тіл ұстарту. Ауыл маңын араларда Мысық көрсе анық танып, Дабыл қағар қара қарға Қар – рық Қар – рық, қар – рық... Өзіндік іс – әрекеті: күн туралы тақпақтар жаттату.	байқау, бұлттың түсін, көлемін анықтау. Үлескедегі еңбек: Ойын құралдарын тазалау. Еңбексүйгіштікке тәрбиелеу. Ұқыптылыққа баулу, өз заттарын таза ұстауға үйрету. Қимылды ойын: «кім бірінші жетеді», «Ине мен жіп». Мақсаты: тапқырлыққа, жылдамдыққа, бірлесіп ойнауға үйрету, ептілікке баулу. Жеке жұмыс: Сан таңбаларын қайталау. Үлкен санға дейін санау таңбасын таба білуге үйрету	жанашырлық жасауға үйрету. Үлескедегі еңбек: Жыра жүргізу. Күннің көзіне еріп жатқан қарлардан жыра арқылы жүргізу. Қимылды ойын: «Тақия тастамаю». Қимыл – іс әрекетін дамыту, аңғарымпаздылыққа, ептілікке тәрбиелеу. Жеке жұмыс: Балалардың тілін дамыту.
Серуенненоралу	Киіну: Серуенге шығу, балаларды біртіндеп киіндіру, киімдерінің дұрыс киілуін қадағалау, қатармен жүруге дағдыландыру.				
Түскіас	Балалардың назарын тағамға аудару, тамақтарын реттілігімен тауысып ішуге, нанның қиқымын жерге тастамауға үйрету. Кезекшілердің жұмысы (асхана құралдарын, майлықтарды үстелге қою, соңынан жинау)Таза және ұқыпты тамақтану. Тамақтану мәденетін қалыптастыру. Асты тауысып жеуге үйрету. **(мәдени-гигиеналық дағдылар, өзіне-өзі қызмет ету, кезекшілердің еңбек әрекеті)**				
Күндізгіұйқы	Киім түймелерін, сырмаларын өздігінше ағытуды қалыптастыру. Киімдерін ұқыпты орындыққа іліп (немесе арнайы сөреге) қоюды үйрету. Өз төсек орнын тауып жатуды үйрету. **(өзіне-өзі қызмет ету дағдылары, ірі және ұсақ моториканы дамыту)**				

Сканировано с CamScanner

	Балалардың тыныш ұйықтауы үшін жайы баяу музыка тыңдау. **(Музыка)**					
Біртіндеп ұйқыданояту, сауықтырушаралары	Өз орындарында отырып керілу, тыныстау жаттығуларын жасату. Ригалық әдіс бойынша сауықтыру.					
Бесінас	Ересектің бақылауымен бетін, қолдарын ластанған кезде және тамақтың алдында өз бетінше жуу, беті мен қолын жеке орамалмен құрғатып сүрту, ересектің көмегімен өзін ретке келтіруін қалыптаст					
Балалардың дербес әрекеті(баяу қимылды ойындар,үстелүсті ойындары, бейнелеуәрекеті,кітапта ркарау және тағы басқаәрекеттер)		Астанадағы бәйтерек мұнарасы туралы айту. оның макетін көрсету. Құрылыс бөліктерін санату, салыстыру. **(математика негіздері)** «Мақта қыз бен мысық» ертегісіндегі ағаштың рөлі туралы сұрау. Ертегіні сахналату **(көркем әдебиет)** Балаларды орталықтарға бөліп жақсы көретін әндерін тыңдатып, би билету. **(музыка)** Балалардың қалауы бойынша	Топтағы ойыншықтарды санату, салыстыру. Жиын жасату. **(математика негіздері)** «Көктемдегі Маша мен аю» ертегілер мен қоршаған өмір тақырыптарына сюжеттік композицияларқұрату **(мүсіндеу)** Конструктордан ұя құрастыру дағдыларын қалыптастыру **(құрастыру)**	Табиғи қалдық заттардан композицияны құрастыру кезінде заттар мен нысандардың көлемі бойынша арақатынасын ескеруін қадағалау; **(жапсыру)** Таныс ертегінің кейіпкерлерінің бейнелерін сомдауға қажетті дауыс ырғағы және тілдің қарқынын қолдану дағдыларын қалыптастыру **(сөйлеуді дамыту, көркем әдебиет)**	Балалардың қалауы бойынша дербес әрекеттер. Құрастыру және шығармашылық бағытында кітаптар қарату, әңгімелесу. Топтағы ойыншықтарының суретін салғызу, мүсінін жасату, немесе қағаздан өздері ойыншық жасауына мүмкіндік беру. **(сурет салу, құрастыру, мүсіндеу, жапсыру)**

Сканировано с CamScanner

		еркін тақырыпта жапсыру әрекетін жасату. **(жапсыру)**			
Серуенгедайындық	Балалардың дербес қимыл белсенділігі үшін жағдай жасау, ойын құрал-жабдықтады дұрыс пайдалану туралы әңгімелесу. Табиғи материалдар туралы не білетіндерін сұрау. Балаларды ретімен киіндіру (ауа-райы жағдайына байланысты), дұрыс киінуді бақылау. Киім шкафтарын таза ұстау және жинауды қалыптастыру **(сөйлеуді дамыту, өзіне-өзі қызмет ету дағдылары, ірі және ұсақ мотрикаңы дамыту)**				
Серуен		**Қимылдыойын**«Шеңбергетүсір»	Балалардың қалауы бойынша ән айту, қимылды би билету.	Еркін ойындар **Қимылдыойын**«Поезд»	Еркін ойындар**Қимылдыойындар.**Қимылдыойындардажетекшірөлдіоындауғаүйрету,ойынережелерінсаналытүрдеқатауғабаулу.
Серуеннен оралу	Топқа оралу кезіндежылдамқатарғатұрудыдағдыландыру. Асықпайбір-бірінітермейжүрудіүйрету. Топтакиетінаяққиімдерінөзбетіншеауыстырып, киюінқалыптастыру. Жұмбақтаршешу, өлеңдер, әндержаңылтпаштар, санамақтаржәнет.б. жаттау**(көркемәрекет, дербесойынәрекеті).**				
Кешкі ас	Тамақ ішу мәдениетін, үстелде отыру, тамақтану, асхана құралдарын дұрыс ұстау мәдениетін қалыптастыру және сақтау.				
Балалардыңүйгеқайтуы		Балаға ұялы телефонды көп ұстатпау туралы әңгіме	Бала десаулығы мен тазалығыжайлыәңгіме	Баланың эмоционалды көңіл күйі жайлы әңгіме	Баланың қандай дағдыларды меңгере алмай жатқаны туралы әңгімелесу

Сканировано с CamScanner

Тәрбиелеу - білім беру процесінің циклограммасы
Наурыз айы 2024 жыл 3 апта

Күнтәртібі	Дүйсенбі 18.03.2024	Сейсенбі 19.03.2024	Сәрсенбі 20.03.2024	Бейсенбі 21.03.2024	
Балалардықабылдау	Балаларды көтеріңкі көңіл күймен, қуыршақпен қарсы алу	Адай күйіменқарсыалу	Баланыалақансоғуарқылықарсыалу	Балақайсенібүгінкөңілдік үнкүтіптұрдептопқакіргізу	Қызылжүрекшеменқарсыалу
Ата-аналарменәңгімелесу, кеңесберу	Балалардың көңіл-күйі, денсаулығы жайлы әңгімелесу.	Үйдегі өзіне-өзі қызмет ету дағдыларының қалай қалыптасып жатқанын сұрау	Баланың үйдегі ойыншықтарға деген қызығушылығы жайлы сұрау	Балабақшадан кейінгі баланың өзін-өзі қалай ұстатйыны жайлы әңгімелесу	Демалыс күндердегі баланың күн тәртібі жайлы әңгімелесу
Балалардың дербес әрекеті(баяу қимылды ойындар,үстелүсті ойындары, бейнелеу әрекеті, кітаптарқарау және тағы басқаәрекеттер)	Ертегі кітаптарын қарату, балалардың қалаған ертегілерін оқып беру, үстел үсті театры арқылы көрсету. Өздерінің айтуына жағдай жасау. **(сөйлеуді дамыту)** Балаларды орталықтарға бөлу.	Көктем туралы әнді естеріне түсіріп айтқызу, би билету. **(музыка)** Балаларды екі орталыққа қалауы бойынша бөлу.	Балаларды орталықтарға бөлу. Балалардың аналар мерекесіне алған сыйлықтарының суретін салғызу, мүсінін жасауына жағдай жасау. **(сурет салу, мүсіндеу)**	Өздері отырғызған дәндерге су құю, оларды бақылатып дәл қазіргі сәттегі бейнесін салу. **(қоршаған ортамен танысу және сурет салу)** Отырғызған дәнінен қандай өсімдік өсіп шығатынын ойлап, ермексаздан мүсінін жасату **(мүсіндеу)**	
Таңертеңгіжаттығу	Наурыз айына арналған таңертеңгі жаттығулар кешені **(Жалпы дамытушы жаттығулар, қимыл белсенділігі, ойын әрекеті).**				
Таңғыас	Тамақ ішу мәдениетін, үстелде отыру, тамақтану, асхана құралдарын дұрыс ұстау мәдениетін қалыптастыру				

Сканировано с CamScanner

Ұйымдастырылғаніс-әрекетке дайындық	Жеке заттарды және бірдей заттарды қайталап салу және олардың қасынабасқазаттарды бейнелеу арқылысюжеттікомпозициялардысалу	Сюжеттікомпозицияларды салу кезінде әрбір затқа тән ерекшеліктерді, олардың бір-бірінеарақатынасын беруді пысықтау. «құстұмсық»,«ботамойын»,«ботакөз» элементтердіңорналасуретін,олардыңарасындағықашықтықтысақтауды қалыптастыру.	Қазақ халқының тұрмыстық заттарымен таныстыру, оларды мүсіндеугебаулу.Дайынмүсіндідөңгелек,сопақ,шаршы,үшбұрышпішіндегіқазақоюларының элементтеріменбезендіруді жалғастыру	Қазақхалқыныңсәндік-қолданбалыөнерімен,киізүйоныңжабдықтарымен,сандық,кебежемен,қоржынментаныстыру. Геометриялықпішіндерден,өсімдіктерденәзірленгеною-өрнектердіжолаққабірізділігінескереотырып,жапсырудағдыларынқалыптастыру.	
Білімберуұйымынынкестесі бойыншаұйымдастырылғанісәрекет	**Дене шынықтыру** Жалпыдамытушыжаттығулар. Негізгіқимылдар: өкшемен жүру; 10 метрге дейінгі қашықтықта заттардың арасыментура бағыт бойынша төрттағандап еңбектеу; бір орында тұрып, қос аяқлен секіру;	**Музыка** Музыка тыңдау: Қазақтың ұлттық аспабы - домбырамен орындалған әндер мен күйлерді тыңдауға ынталары артады, домбыраның даусын таниды;	**Дене шынықтыру** Жалпыдамытушыжаттығулар. Негізгіқимылдар: жүру,өкшемен жүру; аяқтыңұшымен жүргіру; 10 метрге дейінгі қашықтықта заттардың арасыментура бағыт бойынша төрттағандап еңбектеу; Қимылды ойын:	**Музыка** Аспаптыңсүйемелдеуімен жәнесүйемелдеуінсізәнайтуғабаулу(тәрбиешінікөмегімен). Әнді мәнерлепайтуғаүйрету,әндісозып,қимылдарменүйлестіріпайтудықалыптастыру(ре-сибіріншіоктавашегінде). **Қазақ тілі** Шығарманыжеткізудеоныңмазмұныменсипатынасәйкестүрліинтонацияла	

Сканировано с CamScanner

	заттардыңарасымен доптардыбір-бірінедомалату; Қимылды ойын: Тышақандар мен мысықтар Спорттық жаттығулар: Велосипед тебу: екі немесе үш дөңгелекті велосипед тебу; оңға, солғабұрылу.		Өз түсіңді тап Спорттық жаттығулар: Велосипед тебу: екі немесе үш дөңгелекті велосипед тебу; оңға, солғабұрылу. **Қазақ тілі** Шығарманыжеткізуде оныңмазмұныменсипатынасәйкес түрлінтонацияларды,үзілістерді,логикалықекпіндіқолданып,мәнерлепайтуғабаулу.	рды,үзілістерді,логикалықекпіндіқолданып,мәнерлепайтуғабаулу.	
	Балабақша ауласына серуен барысындажануарларәлеміндегімаусымғатәнкөріністерді: көктемдегі–құстардың ұшып келуі, оларды қоректендірудің қажеттігін түсіндіру. Топқа оралып, жабайыаңдардың суретін көру олардыңсырткытүрі,қозғалуы,тіршілікетуортасы,азығы,қыс	Көктеммезігіліуралы фильм көрсету. Көктемдеағаштарбүршікжарып, жапырақашып, жемісағаштарығүлдейтінінайту. БірақбүлқұбылысҚазақстанныңәрөңіріндеәртүрліуақыттаболатынынайту. МысалыАстанағакөктемкешкеледі. Ал Қазақстанныңоңтүстігіндеөрікаға	Терезеге қарап жаңбырды тамашалату. Жаңбыр туралы не білетндерін сұрау. Далаға шелектер қойып су жинату, жиналған суды топтағы өсімдіктерге құйғызу(**сөйлеуді дамыту және қоршаған ортамен танысу**) Тәуліктбөліктері(таңертең,күндіз,кеш,түн)ол ардыңсипаттамалықерекшеліктері мен реттіліктері, «бүгін», «кеше», «ертең» туралы ұғымдарынкеңейту.	«Ғажайып қоржын » дидкатикалық ойыны арқылы ас ішу құралдарымен сипап тану арқылы атуын ұйымдастыру «Үш аю» ертегісін кітаптан тамашалатып таныстыру **(көркем әдебиет)** геометриялық фигуралар үшбұрыш және шаршыға үқсайтын орамалдарды ұстау және көру тәсілдері арқылы салыстырып жинату Карточкалардан үш	

Сканировано с CamScanner

	қабейімделуітуралы ұғымдарынбайыту. **(қоршаған ортамен танысу)** Балалардың кітаптағы құстардың бейнесін өз бетінше қарастырып, ертегі,әңгімеқұрастыруына мүмкіндік беру. **(көркем әдебиет)** Жеке құстарды және бірдей құстарды қайталап салу және олардың қасынабасқазаттардыбейнелеу арқылысюжеттікомпозициялардысалдырту **(сурет салу).**	штарығүлдепжатқанынтүсіндіру. Терезегеқарап, ағаштардыбақылату. Дәл осы сәттегіағаштардыңбейнесінсуретсалып, есімізгесақтапқалайықдепсуретсалудыұсыну. **(қоршағанортаментанысу, сурет салу)** «Бақша ағаштары» әңгімесін оқып беру. Әңгіменің негізі ойын баларға түсіндіру.**(көркемәдебиет)**	Күн тәртібі бейнеленген суреттерге ауа райын бақылап, жаңбыр қай кезде жауып тұрса, сол кезде жаңбырдың карточкасын жапсырту. **(математика негіздері)**	бұрыш пен шаршының орнын табу ойынын ойнату. **(математика негіздері)**	
Серуенгедайындық	Киіну: Серуенге шығу, балаларды біртіндеп киіндіру, киімдерінің дұрыс киілуін қадағалау, қатармен жүруге дағдыландыру.				
Серуен	Бақылау: Табиғат өзгерістерін бақылау. Жел соғады, күннің көзі жылытады, қар ериді. Үлескедегі еңбек: Жолды тазалау. Аула	Бақылау: Көктемгі желді бақылау. Жел соғады бетіме, Тербеледі ағаштар Кіп – кішкене ағаштар	Бақылау: Көктемгі алғашқы гүлдерді бақылау. Бар табиғат нәр алып, Шыға келер жаңарып Қызғалдақ боп құлпырған Көктем біздің балалық. Үлескөдегі еңбек:	Бақылау: Бұталарды бақылау. Үлескедегі әдемі бұталарды сындырмай сақтай білу және қорғау. Үлескедегі еңбек: Түскен ағаш бұтақтарын жинау. Өз үлескелерін таза	Бақылау: Көктем мезгіліндегі аңдардың тіршілігін бақылау. Балаларға сурет арқылы (аю, кірпі, тиіннің қалай оянатыны туралы әңгімелеу.)

Сканировано с CamScanner

	сыпырушының еңбегін бағалау. Қимылды ойын: «Аю мен балалар», «Қолғап» аңғарымпаздыққа, шапшаңдыққа баулу. Жеке жұмыс: Көктем туралы өлең, тақпақтар жатқа айту: Сәуір болса, Күн күркірер Күн күркіресе Көк дүркірер. Өзіндік іс – әрекет: үлкен топтың балалары қардан жолды қалай тазалар екен соны тамашалау.	Үлкен болып өседі. Үлескедегі еңбек: Қалған қарлардан тау жасауға болатынын көрсету. Еңбектенуге үйрету. Қимылды ойын: «Алып қаш», «Шеңберге түсір» шапшаңдыққа, дәлдікке үйрету. Жеке жұмыс: Саппен дұрыс жүре білуге дағдыландыру. Өзіндік іс – әрекет: жаттығуларды өз еріктерімен орындау.	Үлескедегі бассейн орнын тазалау. Еңбектенуге талпындыру. Қимылды ойын: «Қаздар – қаздар», «Торғайлар мен машина» Жеке жұмыс: Тақпақтар айту. Сылдыр – сылдыр тап – таза Мөлдір бұлақ басталды. Өзіндік іс – әрекет: ағаштардың бүршік жарғанын тамашалау.	ұстауға үйрету. Қимылды ойын: «Қасқырды ұста», «Допты жоғары көтер» шапшаңдыққа баулу. Жеке жұмыс: Бір тізбекпен жүріп үйрену. Кедергілерден қорықпаймыз, жылдам өте шығамыз. Өзіндік іс – әрекет: ойын құралдарын таңдай біліп, өздері ойнай білу.	Үлескедегі еңбек: Күректі қалай пайдалану керек екені түсіндіріледі. Үлкен адамдар еңбегін бағалау. Қимылды ойын: «Ормандағы аю», «Қорқақ қоян»
Серуенненоралу	Киіну: Серуенге шығу, балаларды біртіндеп киіндіру, киімдерінің дұрыс киілуін қадағалау, қатармен жүруге дағдыландыру.				
Түскіас	Балалардың назарын тағамға аудару, тамақтарын реттілігімен тауысып ішуге, нанның қиқымын жерге тастамауға үйрету. Кезекшілердің жұмысы (асхана құралдарын, майлықтарды үстелге қою, соңынан жинау)Таза және ұқыпты тамақтану. Тамақтану мәденетін қалыптастыру. Асты тауысып жеуге үйрету. **(мәдени-гигиеналық дағдылар, өзіне-өзі қызмет ету, кезекшілердің еңбек әрекеті)**				
Күндізгіұйқы	Киім түймелерін, сырмаларын өздігінше ағытуды қалыптастыру. Киімдерін ұқыпты орындыққа іліп (немесе арнайы сөреге) қоюды үйрету. Өз төсек орнын тауып жатуды үйрету. **(өзіне-өзі қызмет ету дағдылары, ірі және ұсақ моториканы дамыту)** Балалардың тыныш ұйықтауы үшін жайы баяу музыка тыңдау. **(Музыка)**				

Сканировано с CamScanner

Біртіндеп ұйқыдануояту, сауықтырушаралары	Өз орындарында отырып керілу, тыныстау жаттығуларын жасату. Ригалық әдіс бойынша сауықтыру. (дене жаттығулар мен белсенділігі				
Бесінас	Ересектің бақылауымен бетін, қолдарын ластанған кезде және тамақтың алдында өз бетінше жуу, беті мен қолын жеке орамалмен құрғатып сүрту, ересектің көмегімен өзін ретке келтіруін қалыптастыр				
Балалардың дербес әрекеті(баяу қимылды ойындар,үстелүсті ойындары, бейнелеуәрекеті,кітапта ркарау және тағы басқаәрекеттер)	Кітаптар қарату. Шешендікке, сөз өнеріне баулу, халық ауыз әдебиеті шығармаларыментаныстыру. Таныс ертегі қойылымын жасату. **(сөйлеуді дамыту және көркем әдебиет)** Құстардың мүсінін жасату, қиып жапсыру жұмыстарын орындату **(мүсіндеу, жапсыру)** Конструктордан әр түрлі құрылымдар құрастыру. **(Құрастыру)**	Кітаптарды қарату. Таныс ертегі қойылымын жасату. **(сөйлеуді дамыту)** **Дайын ағаштарға жапырақтар мен гүлдерді ермексаздан жасап, немесе қағаздан қиып жапсыру. (мүсіндеу, жапсыру)** Көктем туралы жаттаған әнін айтқызу **(музыка)**	Балалардың қалауы бойынша дербес әрекеттер. Құрастыру және шығармашылық бағытында кітаптар қарату, әңгімелесу. Топтағы ойыншықтарының суретін салу, мүсінін жасату, немесе қағаздан өздері ойыншық жасауына мүмкіндік беру. **(сурет салу, құрастыру, мүсіндеу, жапсыру)**	«Шалқан» және «Жеті лақ» ертегілерін ұайталап айтып беру дағдыларын пысықтау. **(сөйлеуді дамыту)** Балалардың таңдауы бойынша ертегі желісі негізінде шығармашылық жұмыстарды жасату. **(сурет салу, мүсіндеу жапсыру)**	
Серуенгедайындық	Балалардың дербес қимыл белсенділігі үшін жағдай жасау, ойын құрал-жабдықтады дұрыс пайдалану туралы әңгімелесу. Табиғи материалдар туралы не білетіндерін сұрау. Балаларды ретімен киіндіру (ауа-райы жағдайына байланысты), дұрыс киінуді бақылау. Киім шкафтарын				

Сканировано с CamScanner

	таза ұстау және жинауды қалыптастыру **(сөйлеуді дамыту, өзіне-өзі қызмет ету дағдылары, ірі және ұсақ мотрикаңы дамыту)**				
Серуен	Еркін ойындар Үйге көлікпен қайтатындарын айту. Көліктежұмысісте йтінадамдарғасыйл астықтанытуға тәрбиелеу. **(қоршаған ортамен танысу**	Еркін ойындар Табиғи заттардан құрылымдар құрастыру. **(Құрастыру)** **Қимылды ойын** «Жоғары лақтыр»	**Қимылды ойын** «Хан талапай» Еркін ойындар	К/О «Сақина жасыру» Балалардың дербес әрекеттері Еркін ойындар	
Серуеннен оралу	Топқа оралу кезіндежылдамқатарғатұрудыдағдыландыру. Асықпайбір-бірінітермейжүрудіүйрету. Топтакиетінаяққиімдерінөзбетіншеауыстырып, киюінқалыптастыру. Жұмбақтаршешу, өлеңдер, әндержаңылтпаштар, санамақтаржәнет.б. жаттау**(көркемәрекет, дербесойынәрекеті)**				
Кешкі ас	Тамақ ішу мәдениетін, үстелде отыру, тамақтану, асхана құралдарын дұрыс ұстау мәдениетін қалыптастыру және сақтау. Балалардың назарын тағамға аудару, тамақтарын реттілігімен тауысып ішуге, нанның қиқымын жерге тастамауға үйрету. **(мәдени-гигиеналық дағдылар, өзіне-өзі қызмет ету, кезекшілердің еңбек әрекеті)**				
Балалардыңдербесәрекеті	Табиғат бұрышындағы гүлдерге су құюға көмектесіп бақылау. **Әлеуметтік дағдылар**	Дидактикалық ойын: «Түрлі-түсті гүлдер». Танымдық дағдыла	Дидактикалық ойын: «Көктем суретін құрастыру» **Шығармашылық дағдылар**	Музыка тыңдау шаттану. Табиғат бұрышындағы гүлдерге су құюға көмектесу. **Шығармашылық дағдылар**	Дидактикалық ойын:«Гүлдерді жинау» **Танымдық дағдылар**
Балалардыңүйгекайтуы	Баланың бүгінгі жетістігі туралы әңгімелесу.	Үйде баланың өзі киініп, өзі шешінуін қадағалап, талап етіп отыруды түсіндіру.	Баланың бүгінгі жетістігі, бала денсаулығы мен тамағы жөнінде әңгімелесу.	Әдептілік сөздерді үйретуін ескерту.	Демалыс күндері күн тәртібін сақтауын ата-аналардан талап ету.

Сканировано с CamScanner

Тәрбиелеу - білім беру процесінің циклограммасы
Наурыз айы 2024 жыл 4 апта

Күнтәртібі	Дүйсенбі 25.03.2024	Сейсенбі 26.03.2024	Сәрсенбі 27.03.2024	Бейсенбі 28.03.2024	Жұма 29.03.2024
Балалардықабылдау		Көтеріңкі көңіл күймен қарсы алу	Саусақ театрының кейіпкерлері арқылы қарсы алу	Смайлик арқылықарсыалу	Достықтілегіменқарсы алу
Ата-аналарменәңгімелесу, кеңесберу		Баланың бойындағы өзерістер мен ерекшеліктер жайлы әңгіме	Баланың тәртібі мен денсаулығы жайлы әңгіме	Баланың қалай бейімделіп,не үйреніп жатқаны туралы әңгіме	Баланың тілдік дамуы жайлы әңгіме
Балалардың дербес әрекеті(баяу қимылды ойындар,үстелүсті ойындары, бейнелеу әрекеті, кітаптарқарау және тағы басқаәрекеттер)	Дид ойын. Баспалдақпен түсіп-шыққанда, топта, топ алаңында бір-бірін итермеу жөнінде әңгімелеу.**Коммуникативтік дағдылар**	Дид ойын. «Орындықтарды жинастыр» Өз орындықтарын қою, еңбекке баулу Әлеуметтік дағдылар	Сергіту сәті. ойын. Көңілді әуенмен, өлең шумақтарын қайталау Коммуникативтік дағдылар	«Өзім туралы» Өздері туралы айтып береді Коммуникативтік дағдылар	Дид ойын «Сиқырлы күз». Күз мезгіліне табиғи материалдан тәрбиешінің көмегімен күздің көрмесін дайындау **Әлеуметтік,танымдық дағдылар**
Таңертеңгіжаттығу	Наурыз айына арналған таңертеңгі жаттығулар кешені (**Жалпы дамытушы жаттығулар, қимыл белсенділігі, ойын әрекеті).**				
Таңғыас	Тамақ ішу мәдениетін, үстелде отыру, тамақтану, асхана құралдарын дұрыс ұстау мәдениетін қалыптастыру және сақтау. Балалардың назарын тағамға аудару, тамақтарын реттілігімен тауысып ішуге, нанның қиқымын жерге тастамауға үйрету. (**мәдени-гигиеналық дағдылар, өзіне-өзі қызмет ету, кезекшілердің еңбек әреке**				

Сканировано с CamScanner

Ұйымдастырылғаніс-әрекетке дайындық	Затесімдердісынесімдерменбайланыстыруға үйрету	Балалардықазақхалқыныңконақжайлылықдәстүріментаныстыру,қонақтықүтіпалу,төргеотырғызу	Дикциябойыншажұмыстыжалғастыру: сөздерменсөзтіркестерініңдұрысайтылуынжақсарту	Ұсынылғансюжеттербойыншақойылымдардысахналауғаүйрету.	**Тәулікбөліктері(таңертең,күндіз,кеш,түн)олардыңсипаттамалықерекшеліктері мен реттіліктері, «бүгін», «кеше», «ертең» туралы ұғымдарынкеңейту.**
Білімберуұйымынықестесі бойыншаұйымдастырылған іс-әрекет	**Дене шынықтыру** Жалпыдамытушыжаттығулар. Негізгіқимылдар: сызықтардыңарасымен(арақашықтығы 15сантиметр)жүру, бір-бірден сапқа тұру; бір орында тұрып, қос аяқпен секіру; заттардыңарасымендоптардыбір-бірінедомалату; Қимылды ойын: Жалауға қарап жүгіру. Күншуақжәнежаңбыр	**Дене шынықтыру** Жалпыдамытушыжаттығулар. Негізгіқимылдар: сызықтардыңарасымен(арақашықтығы15сантиметр) жүру, бір-бірден сапқа тұру; 10 метрге дейінгі қашықтықта заттардың арасыментура бағыт бойынша төрттағандап еңбектеу; Қимылды ойын: АвтобусКешікпе	**Дене шынықтыру** Жалпыдамытушыжаттығулар. Негізгіқимылдар: жүру,өкшемен жүру; аяқтыңұшымен жүргіру; 10 метрге дейінгі қашықтықта заттардың арасыментура бағыт бойынша төрттағандап еңбектеу; Қимылды ойын: Өз түсіңді тап Спорттық жаттығулар: Велосипед тебу: екі немесе үш дөңгелекті велосипед тебу; оңға, солғабұрылу.	**Музыка** Музыкалық-ырғақтықимылдар: Қазақтың ұлттық би өнерімен танысады. «Қамажай» биін үйренеді **Қазақ тілі** Шығарманыжеткізудеонықмазмұныменсипатынасәйкес түрлінтонацияларды,үзілістерді,логикалықекпіндіколданып,мәнерлепайтуғабаулу.	**Музыка** Музыкалық-ырғақтықимылдар: Қазақтың ұлттық би өнерімен танысады. «Қамажай» биін үйренеді.

Сканировано с CamScanner

	Көктемнің алғашқы айы наурыз екенін. Наурыз тойы туралы ақпарат беру. Балалардықазақхалқының қонақжайлылықдәстүріментаныстыру,қонақтықүтіпалу,төргеотырғызу,«қонаққәде»,«сыбаға»,асқайыру, батаберу,қонақты шығарыпсалудәстүрлерінүйретуарқылықұлкендердісыйлауға,дастарханбасында әдептіліктісақтауға баулу. Ұлттық бұрышта, ұлттық киімдерді киіп, қонақты күтіп алып шығарып салуын дәстүрге сай ұйымдастыруын сахналату. **(сөйлеуді дамыту)**	Ғажайып қорапшадан қазақхалқыныңұлттықкиімдерімен, әшекейлері шығарып. Балаларолардыатайды, содансоңсанапсалыстырады. Қандайқызметатқаратынын, қандайдыбысшығаратынынатайыпберудіүйрету. Сан есімдердіретімен атауға,олардызат есімдерменсептіктердеқолданабілугеүйрету **(сөйлеуді дамыту, математика негіздері)** Қазақхалқыныңұлттықкиімдерімен,әшекейлерінтағыпкөру.	Қамшымен таныстыру. Бөліктерін атау, тану. Оны кеңістікте орналастыру арқылы анықтау. Кеңістікбағыттарынөзінеқатыстыанықтау,берілгенбағыттақозғалу(алға-артқа, оңға-солға, жоғары-төмен), заттарды оң қолмен солдан оңға қарайорналастыру,заттардың өзіне қатысты орналасуын сөздермен белгілеуді жетілдіру (меніңалдымдаүстел,солжағымдаорындық тұр). **(математика негіздері)** «Қара жорға» әнін айтқызу, би қимылдарын қамшымен жасату. **(музыка)**	«Жыл басына таласқан хайуанаттар» ертегісін естеріне түсіру. Ұсынылғансюжеттербойыншақойылымдардысахналауғаүйрету. **(сөйлеуді дамыту)** Қазақхалқынынсәндік-қолданбалыөнерімен,киізүйоныңжабдықтарымен,сандық,кебежемен,қоржынментаныстыру. Киіз үй бенсін дұрыс орналастырып жапсырту. **(жапсыру)**	Киізүйтуралы не білетіндерінсұрау. Халықмақалдарынайтқызу. Отансызадам – ормансызбұлбұл. Әдептілікбелгісі – иіліпсәлембергені. Әкені көріп ұл өсер,Ананыкөріпқызөсер. Бірлікбаржерде–тірлікбар. **(сөйлеуді дамыту)** Киіз үйдегі тұрмыстық заттарды атау. Олардың қызметі туралы әңгімелеп, көрсету. Олардыңсуретінсалғызу. **(қоршағанортаментанысу, суретсалу)**

Сканировано с CamScanner

Серуенгедайындық	Киіну: Серуенге шығу, балаларды біртіндеп киіндіру, киімдерінің дұрыс киілуін қадағалау, қатармен жүруге дағдыландыру.				
Серуен	Бұлттарды бақылау Мақсаты: әлемді жалпы түсінудің негізі ретінде жер мен аспанды біртұтас деп ұғынуды қалыптастыруды жалғастыру Бақылау барысы Көркем сөз «Бұлт» Ә. Ақыпбекұлы Бұлттың қайда тұрағы, Біле алмадым мұны әлі. Білерім көк аспанның Бұлт көшпелі бұлағы. Тәрбиеші балаларға сұрақ береді. Аспанға қараңдар, не көріп тұрсыңдар? Бүгінгі бұлттар қандай?	Қарды бақылау Мақсаты: — Табиғаттағы маусымдық өзгерістерге бақылауды жүргізуге үйрету — Өлі табиғаттағы (күн – қар) болатын өзара байланыстар туралы білімін тиянақтау Бақылау барысы Көркем сөз «Бұл қай кезде болады» Ш. Ахметов Ақ қар еріп, Су көбейіп, Сай-салаға ағады. Бүршік шашып, Жапырақ ашап, Гүл, бәйшешек басады. Бөбектерім, айтыңдаршы, Бұл қай кезде	Шырша ағашын бақылау Мақсаты: — Қаламызда өсетін ағаштармен таныстыруды жалғастыру;; — Шырша ағашын басқа ағаштармен салыстыру; — Ағаштардың көктемгі өзгерістері туралы білімдерін молайту. Бақылау барысы Көркем сөз «Жасыл шырша» К. Әзірбаев Қанша заман өткенімен, Ескірмейтін асыл шырша. Алатаудың көктемімен, Доссың ғой сен, жасыл шырша. Өзгермейсің қыс келсе де, Бояыңды оңдырмайсың. Аяз шымшып, тістесе	Су тамшыларын бақылау Мақсаты: — температураға байланысты су күйінің өзгеруі туралы білімдерін тиянақтау; — зерттеу қызметін өздігінен орындай білу дағдыларын жетілдіру. Бақылау барысы Көркем сөз. «Сүңгілер» А. Меңдібай Күн сәулесін төкті кеп, Қар да ери бастады. Шатырынан әр үйдің, Төмен қарап салбырап, Мұз сүңгілер аспалы, Пайда бола бастады. Тырс - тырс тамып	Еркін қозғалыстағы ойын: «Тарту» Қалың қар үстінде сақина жасау. Әркім қасында тұрған баланы белгі бойынша өзіне тартып қалады. Балаларды күшті болуға, шыдаммен ойын ережесін бұзбауға тәрбиелеу. (жаппай бақылау, дене белсенділігі)

Сканировано с CamScanner

	Қалай ойлайсыңдар, бүгін қар немесе жаңбыр жауады ма? Бұлт қай бағытқа жүзіп барады? Еңбек Бүлдіршіндердің алаңындағы сырғанақ құрылысының орнын тазалауға көмектесу Мақсаты: бірлесіп жұмыс істеуді, жасалған жұмыстан рахат алуды үйрету. Кішкентайларға көмектесуге дайын болуға тәрбиелеу. Қимылды ойын«Үйсіз қоян». Мақсаты: — бір-біріне соқтықпай жүгіре білуді үйрету;	болады? Балаларға сұрақтар • Қазір жылдың қай мезгілі? • Көктемде табиғатта қандай өзгерістер болады? • Аулада қар еріп жатқан жер байқала ма? • Неге бұл жердің қары еріп жатыр? Халық болжамдары бар: қар ұлпалары іріленсе — күннің жылынуын күт; қараторғай келсе көктемді қарсы ал. Көктемнің алғашқы күндерінен бастап күннің шуағы молаяды.	де, Жапырағыңды тоңдырмайсың. Балаларға сұрақтар: • Шырша ағашының басқа ағаштардан айырмашылығы неде? • Балалар шырша ағашын неге жақсы көреді? • Шырша ағашы туралы қандай жұмбақтар білесіңдер? Тәрбиеші әңгімесі: Шырша ағашы адамға өте ұнамды, қуаныш сыйлайтын ағаш. Шыршаны ойыншықтармен безендіріп, жаңа жылды қарсы аламыз. Өкінішке орай, біздің осындай қиянаттарымыздан шырша орманы сиреп барады. Қазір шыршаны кесіп, бүлдірмес үшін, жасанды шыршалар шығарылды.	тамшылар, Тынымсыз жерге тамады. Қардың суы еріген, Сай қуалай ағады. Балаларға сұрақтар ♦ Мұз сүңгілер қай бетте ұзын болады – көленке бетте ме, әлде күн бетте ме? (күн бетте) ♦ Неге? (күн бетте күн қатты қыздырады да, сондықтан сүңгілер ұзын болады) ♦ Аязды күндері сүңгілер өсе ме, әлде қысқара ма? (қысқарады, аяз бен желден олар сынады) ♦ Шуақты күні ше? (өседі)	

Сканировано с CamScanner

				Қимылды ойын	
Серуенненоралу	Киіну: Серуенге шығу, балаларды біртіндеп киіндіру, киімдерінің дұрыс киілуін қадағалау, қатармен жүруге дағдыландыру.				
Түскіас	Балалардың назарын тағамға аудару, тамақтарын реттілігімен тауысып ішуге, нанның қиқымын жерге тастамауға үйрету. Кезекшілердің жұмысы (асхана құралдарын, майлықтарды үстелге қою, соңынан жинау)Таза және ұқыпты тамақтану. Тамақтану мәденетін қалыптастыру. Асты тауысып жеуге үйрету. **(мәдени-гигиеналық дағдылар, өзіне-өзі қызмет ету, кезекшілердің еңбек әрекеті)**				
Күндізгіұйқы	Киім түймелерін, сырмаларын өздігінше ағытуды қалыптастыру. Киімдерін ұқыпты орындыққа іліп (немесе арнайы сөреге) қоюды үйрету. Өз төсек орнын тауып жатуды үйрету. **(өзіне-өзі қызмет ету дағдылары, ірі және ұсақ мотрикаңы дамыту)** Балалардың тыныш ұйықтауы үшін жайы баяу музыка тыңдау. **(Музыка)**				
Бесінас	Ересектің бақылауымен бетін, қолдарын ластанған кезде және тамақтың алдында өз бетінше жуу, беті мен қолын жеке орамалмен құрғатып сүрту, ересектің көмегімен өзін ретке келтіруін қалыптастыру. **(мәдени-гигиеналық дағдылар, өзіне-өзі қызмет ету)**Өз орнын тауып отыру. Үстел басында қарапайым мінез-құлық дағдыларын қалыптастыру: нанды үгітпеу, тамақты ауызды жауып шайнау, ауызды тамаққа толтырып сөйлемеу. Тамақтанып болғаннан кейін алғыс айтуды үйрету				
Балалардың дербес әрекеті(баяу қимылды ойындар,үстелүсті ойындары, бейнелеуәрекеті,кітапта рқарау және тағы басқаәрекеттер)	**Еңжақсысөз** *Н.Жанаев* Ең жақсы сөз – Ана,Ең жақсы сөз – Бала.Өсіпжатсабала, Анаоған пана. Аман болсын Ана,АманболсынБала. **(сөйлеуді дамыту)** Балаларды екі орталыққа	Балаларды орталықтарға бөлу. Балалар қалауы бойынша еркін тақырыпта шығармашылық жұмыстармен айналысуға мумкіндің беру. **(жапсыру)** **(сурет салу)** **(мүсіндеу)**	Қағаздан құрастырылған гүлдердің түрлерімен таныстыру . Орталықтарға бөлініп ұнаған гүлмен шығармашылық жұмыстарын жасату. Таңдауы бойынша **сурет салу жапсыру немесе мүсіндеуді,**	Кітаптар қарату, өздері білетін ертегілерді сахналату. «Жеті лақ» ертегісіндегі ананың рөлі туралы әңгімелесу. Сахналық қойылымдарға қатысуға ынталандыру. **(көркем әдебиет және сөйлеуді дамыту)** Балерады орталықтарға бөлу.	

Сканировано с CamScanner

	қалаулары бойынша бөлу. Аналарына арналған білезік жасату. **(мүсіндеу)** Аналарға арналған ашық хатты безендіруін ұйымдастыру. **(жапсыру)** Ертеңгілікте айтатын әндерін билерін қайталату. **(музыка)**		**құрастыру орындату**	Композициянықұрастыру дадайынпішіндердіңкөмегімензаттардықиюғанемесеөзбетінше ойданқиыпжапсыруғамүмкіндікберу. Еркін тақырыпта жұмыс жасату **(жапсыру)** **(сурет салу)**	
Серуенгедайындық	Балалардың дербес қимыл белсенділігі үшін жағдай жасау, ойын құрал-жабдықтады дұрыс пайдалану туралы әңгімелесу. Табиғи материалдар туралы не білетіндерін сұрау. Балаларды ретімен киіндіру (ауа-райы жағдайына байланысты), дұрыс киінуді бақылау. Киім шкафтарын таза ұстау және жинауды қалыптастыру **(сөйлеуді дамыту, өзіне-өзі қызмет ету дағдылары, ірі және ұсақ мотрикаңы дамыту)**				
Серуен	Дидактикалық ойын «Ғажайып сандық» Сандықтан түрлі әшекей заттарды бір бірден әр бала алып, көруінжәнесипапсезуарқылызерттеужасауынұйымдастыру **(математика**	Ауа райының өзгерістері туралы айту, бақылату. **(қоршаған ортамен танысу)** Қимылды ойын «Сақина жасыру.»	Қимылдыойын «Сақинажасыру.»	Еркін ойындар Тақпақтарын қайталау, бүгінгі күннің ерекше сәттерін еске алу, әңгімелету **Қимылдыойын** «Ханталапай»	

Сканировано с CamScanner

	негіздері) **Еркін ойындар** Қимылдыойындарға қызығушылықтыда мыту				
Серуеннен оралу	Топқа оралу кезіндежылдамқатарғатұрудыдағдыландыру. Асықпайбір-бірінітермейжүрудіүйрету. Топтакиетінаяққиімдерінөзбетіншеауыстырып, киюінқалыптастыру. Жұмбақтаршешу, өлеңдер, әндержаңылтпаштар, санамақтаржәнет.б. жаттау**(көркемәрекет, дербесойынәрекеті).**				
Кешкі ас	Тамақ ішу мәдениетін, үстелде отыру, тамақтану, асхана құралдарын дұрыс ұстау мәдениетін қалыптастыру және сақтау. Балалардың назарын тағамға аудару, тамақтарын реттілігімен тауысып ішуге, нанның қиқымын жерге тастамауға үйрету. **(мәдени-гигиеналық дағдылар, өзіне-өзі қызметі**				
Балалардыңдербесәрекеті	«Бесік жырын» тыңдату. Балалардан бұл әнді кім айтатынын сұрау. Адамның ең жақыны кім екенін сұрау. Аналарын қалай жақсы көретіндігі туралы балалардан сұрау, әңгімелету. **(көркем әдебиет)** Өзінқұрметтеуге,ө	Мерекелік ертеңгілік Балардың ән айту, би билеп тақтақтар айтуын, ойындар ұйымдастыру **(көркем әдебиет музыка, сөйлеуді дамыту)**	Топтағы ойыншық сөресін реттеу керектігін айту. Ойыншықтарды салыстыруды үйрету. Топтағы орындарын ауыстыру **(математика негіздері)**	**Анашым** Айналайын анашым,Үлкейдім мен, қарашы.Мандайымнан иіскеп ап, Шаштарымдытарашы. Ұйықтапалшыанам-ау, Шаршапкелдіңжұмыстан! Өлеңін оқып беру. Балалардан анасына қалай көмектесіндері туралы сұрау.Ойларын толық жеткізуін қалыптастыру **(көркем әдебиет)**	
Балалардыңүйгеқайтуы	Ата аналарға кеңес:Үйде ойын бұрышын ұйымдастыру.	Кешкі ертегі, балалар қалауымен Бала өмірдегі отбасының ма	Психологтың кеңесі:Егер ата аналары дүкенне ойыншық әпермеген жағдайда,өзін қалай ұстау қажет.	Балалардың балабақшаға кешікпей келуі туралы ата-аналарға ескерту.	

Сканировано с CamScanner

Тәрбиелеу - білім беру процесінің циклограммасы
Сәуір айы 2024 жыл 1 апта

Күнтәртібі	Дүйсенбі 01.04.2024	Сейсенбі 02.04.2024	Сәрсенбі 03.04.2024	Бейсенбі 04.04.2024	Жұма 05.04.2024
Балалардықабылдау	Тәрбиешінің балалармен қарым-қатынасы: балалардың өз балабақшаларына деген ыстық сезімдерін дамыту	Үш түрлі смайликмен қарсы алу	Балалық шақ күйімен қарсы алу	Көңілді күн әнімен қарсы алу	Ертегілер кейіпкерлерімен қарсы алу
Ата-аналарменәңгімелесу, кеңесберу	Балалардың көңіл-күйі, денсаулығы жайлы әңгімелесу.	Үйдегі өзіне-өзі қызмет ету дағдыларының қалай қалыптасып жатқанын сұрау	Баланың үйдегі ойыншықтарға деген қызығушылығы жайлы сұрау	Балабақшадан кейінгі баланың өзін-өзі қалай ұстатйыны жайлы әңгімелесу	Демалыс күндердегі баланың күн тәртібі жайлы әңгімелесу
Балалардың дербес әрекеті(баяу қимылды ойындар,үстелүсті ойындары, бейнелеу әрекеті, кітаптарқарау және тағы басқаәрекеттер)	Көктем туралы тақпақтар жаттау. **Коммуникативтік дағдылар**	«Төлдерін тап» Мақсаты;Үй жануарлары мен жабайы жануарларды ажырата алады. Үй жануарларының төлдерін атау **Коммуникативтік дағдылар**	Қимылды ойын: «Мысық пен тышқан» Мақсаты; жүру, жүгіру қимылдарынн орындайды Белгі бойынша қозғалыстар жасайды. **Дене шынықтыру**	«Көліктер» Мақсаты: балаларға көліктердің суретін, көліктерді ажырата алады. **Әлеуметтік дағдылар**	Сюжеттік-ролдік ойын «Шаштараз» **Коммуникативтік дағдылар**
Таңертенгіжаттығу	Сәуір айына арналған таңертеңгі жаттығулар кешені **(Жалпы дамытушы жаттығулар, қимыл белсенділігі, ойын әрекеті).**				
Таңғыас	Тамақ ішу мәдениетін, үстелде отыру, тамақтану, асхана құралдарын дұрыс ұстау мәдениетін қалыптастыру және сақтау. Балалардың назарын тағамға аудару, тамақтарын реттілігімен тауысып ішуге, нанның қиқымын жерге тастамауға үйрету. **(мәдени-гигиеналық дағдылар, өзіне-өзі қызмет ету, кезекшілердің еңбек әрекеті)**				
Ұйымдастырылғаніс-әрекетке	Фонематикалықестудідамыту:белгілібірдыбыста	Сөздік қордызаттар тобын білдіретін	Балаларды әңгіме айтуға үйрету: бейтаныс заттар, құбылыстар туралы	Тыңдалған шығарманың мазмұнын қайталап айтуға, қысқа өлеңдерді,	Балаларға жиын, оның әртүрлі түстегі, пішіндегі, өлшемдегі

Сканировано с CamScanner

дайындық	нбасталатынсөздерді естуарқылыажыратабілу гежәнеатауғаүйрету.	жалпылаушы сөздермен тұрмыстық электротехника заттарының және ұлттық тұрмыстық заттардың атауларын білдіретін және мағынасы қарама-қарсы антоним сөздермен байыту.	ақпаратты талқылауға баулу.Ұсынылған сюжеттер бойынша қойылымдарды сахналауға үйрету	санамақтарды жатқа айтуға, шығарма мазмұны мен сипатына сәйкес тақпақтарды, өлеңдерді жаттауда түрлі интонацияларды, үзілістерді, логикалық екпінді қолданып, оларды есте сақтауға, шығарма мазмұнын дұрыс қабылдауға, кейіпкерлеріне жанашырлық танытуға баулу	заттардан тұратындығы туралы түсінік беру, заттарды жұппен қою арқылы оларды санамай-ақ салыстыру негізінде тең немесе тең еместігін анықтай білуін дамыту.
Білімберуұйымыныңкестесі бойыншаұйымдастырылған іс-әрекет	**Дене шынықтыру** Жалпы дамытушы жаттығулар. Негізгі қимылдар: аяқтың сыртқы қырымен жүру; тізеніжоғарыкөтеріп жүргіру; 2–3 метр қашықтыққа алғаұмтылыпқосаяқпенсекіру; Қимылды ойын: Тегіс жолмен	**Музыка** Музыка тыңдау: Ән бөлімдерін ажыратады (кіріспе, шумақ, қайырма) Ағаш қасықтармен, сылдырмақтармен, асатаяқ, барабанмен қарапайым әуендерді ойнайды	**Дене шынықтыру** **Дене шынықтыру** Жалпы дамытушы жаттығулар. Негізгі қимылдар: аяқтың сыртқы қырымен жүру; тізеніжоғарыкөтеріп жүргіру; 10 метрге дейінгі қашықтықта заттардың арасыментура бағыт бойынша, көлбеу тақтай бойымен төрттағандап еңбектеу; Қимылды ойын: Масаны ұстап ал	**Музыка** Музыка тыңдау: Ән бөлімдерін ажыратады (кіріспе, шумақ, қайырма) Ағаш қасықтармен, сылдырмақтармен, асатаяқ, барабанмен қарапайым әуендерді ойнайды Артикуляциялықжәнедауысаппаратын,сөйлеудетынысалуды,фонематикалықестуді,анықжәнеқалыптықарқынменсөйлейбілудідамыту. Қазақ тіліне тәнө, қ, ү, ұ, і, ғ дыбыстарын жеке, сөз ішінде анық айтуғабаулу **Қазақ тілі**	**Дене шынықтыру** Жалпы дамытушы жаттығулар. Негізгі қимылдар: аяқтың сыртқы қырымен жүру; тізеніжоғарыкөтеріп жүргіру; 2–3 метр қашықтыққа алғаұмтылыпқосаяқпенсекіру; 10 метрге дейінгі қашықтықта заттардың арасыментура бағыт бойынша, көлбеу тақтай бойымен төрттағандап еңбектеу; Қимылды ойын: Торғайлар мен мысық

Сканировано с CamScanner

	Балалардан қазір жылдың қай мезгілі? Қай ай, апта? Күндіз ба, әлде түн ба? Түнде не болады? Аспанда біз не көреміз? Аспан әлемін көргілерің келе ме?де сұрап.Балаларды ғылым орталығына шақырып, аспан әлемінің макетін көрсету. Алдымен танитындарын атату. Жұлдыздарды көрсету. Оларды таныстыру. Шолпан жұлдыз Құйрықты жұлдыз туралы айтып беру. **(қоршаған ортамен танысу)** Жұлдыздар сендерге ұнады ма? Қане жұлдыздың суретін салып, қағаздан жасап көреміз бе?сұрау. Ендеше орталықтарға бөлінейік деп ұсыну. Бір орталықта балалар суретін (қара қағазға ақ немесе сары қаламмен) жұлдыз салады, екінші орталықта қағаздан бүктеп жұлдыз жасайды. **(құрастыру, сурет салу)**	Кеше немен танысқандарын естеріне түсіру. Аспанға немен баруға болады? Аспанда болды ма сұрау? Ұшақ және ғарыш кемесін көрсету. Не білетіндерін сұрау. Ұшақты табиғи қалдық материалдардан жасауға болатынын және ғарыш кемесін геометриялық пішіндерден құрстыруға болатынын айтып түсіндіру. Балаларды таңдауы бойынша орталықтарға бөлу. Бірінші орталықта баклашкадан немесе картон қазағдардан ұшақ құрастыртқызу. **(құрастыру)** Геометриялық фигураларды (дөңгелек, үшбұрыш, төртбұрыш) танып, атай білуге үйретіп, топтағы құрастыру материалдарынан ғарыш кемесін ұжымдасып құраткызу. Жеке балаларға да қағаз	Балаларды аспан әлемінің макетінің қасына жинау. Балалар қараңдаршы. Осы жұлдыздардың қасындағы үлкен мына зат не? Ай қандай? Айды көрдіңдер ме? Терезеден қарайықшы, ай бар ма? Ай үлкен бе? Жұлдыз үлкен бе? Олардың салмағы қандай болады деп ойлайсыңдар? Қорапшаны көрсетіп ай мен әр түрлі жұлдыздарды планеталарды салыстыру. Заттаршамасыбойыншаәртүрліболатындығыжайлытүсінікберу. Ұзындығы, ені, және биіктігі бойынша екі затты салыстыруын жетілдіру **(математика негіздері)** Алдынғы жасаған жұмыстарын көрсетіп, жұлдыздардың қасына не жетпейтін сұрап, айдың суретін салғызу	Балаларды ұлттық бұрышқа алып бару. Заттардың арасынан ай жұлдыздың бейнелерін көрсету. Ұлттықтұрмыстықзаттардыңатауларынбілдіретінжәнемағынасықарама-қарсыантоним сөздерін қолданумен байыту. **(сөйлеуді дамыту)** Ай мен жұлдызды қазақтың ұлттық әшекей заттарына салу арқылы сәндеуді менгерту **(сурет салу)**	Балаларды жарты шеңбер етіп отырғызу. Суреттердің бір бөлігін көрсетіп, оның не зат екенін таптырту. Ол затты тапқан бала ол туралы ән тақпақ немесе ойдан ертегі құрап немесе ол қалай пайда болды айтып беруі керек **(көркем әдебиет)** **Сергіту сәті** Балаларды екі орталыққа бөлу. Бір орталықта өдері таңдаған заттың суретін салса **(сурет салу)** Екінші орталықта геометриялық денелерді(куб, шар, цилиндр) танып, атап тапқан затпен сәкестендіргізу. «Кім тапқыр» ойынын ойнату. Ойын бойынша топтағы заттардан осы денелерге ұқсасын тапқызып жинату. **(математика негіздері)**

Сканировано с CamScanner

		бетінде геометриялық фигуралардан ғарыш кемесін құрастырғызу	және жапсырту. **(жапсыру және сурет салу)**		
Серуенгедайындық	Киіну: Серуенге шығу, балаларды біртіндеп киіндіру, киімдерінің дұрыс киілуін қадағалау, қатармен жүруге дағдыландыру.				
Серуен	Күнді бақылау Мақсаты: күн энергиясының адамдар, өсімдіктер және жануарлар өміріне әсері туралы білімдерін бекіту. Бақылау барысы Тәрбиеші жұмбақтар жасырады: Үлкен алтын табақтан, Әлемге нұр таратқан. (күн) Алауға оранып, Көкке өрлеп шығады. Бір айналып оралып, Көкжиекке бұғады. (күн) Күн биікке көтерілген сайын, күн жылы әрі ұзақ болады. Күннің жылуынан қар ериді, жер жылиды. Шөптер өсе бастайды. Ағаштар бүршік жарады. • Табиғатта тағы қандай өзгерістер болады? • Күн қай жақтан шығады? • Қай жаққа батады? • Жарқырап тұрған күнге тура қарауға бола	Қардың еруін бақылау Мақсаты:табиғаттағы өзара байланысты көре білуге үйрету. Бақылау барысы Көркем сөз «Көктем келді» Б.Қозыкеев Қар су болып жөнелді, Қалды дала жалаңаш. Күн нұрына кенелді, Бүршік атып бар ағаш. Келіп көктем құстары, Бау бақшада ән салды. Оларды жас достары, Ұя жасап қарсы алды. Көктемде таңертең қар бетінде мұз қақтары пайда болатыны туралы айту. Бұның себебі күн көзінің шуағынан қардың үстіңгі беті ериді	Ұшып келген құстарды бақылау Мақсаты: көктем құстары жайлы білімдерін бекіту. Құстарға деген қамқорлыққа тәрбиелеу. Бақылау барысы Көркем сөз «Ұя» Қ.Баянбаев Ұя жасап тақтайдан, Талға апарып байладым. Жыл құсының шаттанған, Күттім қашан сайрауын. Сол ұяны талдағы, Қараторғай мекендеп, Күні бойы сайрады, Жылы пәтер екен деп. Балаларға сұрақтар: • Балалар сендер қандай құстарды білесіңдер? • Жыл құстары деп неге айтамыз? • Құстар неге жылы жаққа ұшып кетеді? • Құстар туған жеріне қай уақытта ұшып келеді? • Ауламызға ұшып келген құстарға қандай қамқорлық жасау керек	Мойыл бұтасын бақылау Мақсаты: Бұталар туралы білімдерін молайту; Бақылай, зерттей білу қабылеттерін дамыту; Табиғатты аялауға, қорғауға тәрбиелеу. Бақылау барысы Тәрбиеші әңгімесі: Мойыл әрі дәрілік, әрі сәндік өсімдік. Мойыл гүлдеген кезде әдемілігімен көздің жауын алып, хош иісі мұрыныңды жарады. Мойыл мамыр, маусым айларында гүлдейді, ал, жемісі тамыз, қыркүйек айларында піседі. Қоңыр күзде мойылдың жемістері өте дәмді болады. Жаңа піскен жидектерінен қант қосып тәтті сусындар мен кисельдер жасайды. Сол сияқты мойыл жидектерінің емдік қасиеті де өте жоғары. Одан жасалған дәрілермен іш ауруларын, көз ауруларын, безгек	Ауладағы бұталар мен өсімдіктерді бақылау Мақсаты: бұталар мен кез келген ағаштардың тіршілік иелері екендігі туралы түсініктерін тиянақтау. Бақылау барысы Көркемсөз «Көктем» Б. Жақып Көктем келді бүгін, Күнім төкті нұрын. Сайрап барлық құстар, Ән салуға құштар. Түрлі_- түсті әйбат, Гүлдер шықты жайнап. Қызыл - жасыл аймақ, Қырға шықтық ойнап. Балаларға сұрақтар: • Көктем келгелі айнала қоршаған ортада қандай өзгерістерді байқадыңдар? • Ауламыздағы ағаштар бойында қандай өзгерістер бар? • Бұталар мен шөптерден қандай көктем бейнесін көріп

Сканировано с CamScanner

	ма? • Неге? Зерттеу қызметі Ағаш, пластмасса, металл заттарға қол тигізіп қарау, қайсысын күн көп қыздырады? Қандай заттар тез қызады, қоңыр түсті ме, әлде ашық түсті ме? Күннің көзіне ұзақ уақыт қандай заттың көмегімен қарауға болады? (қоңыр түсті әйнекпен) Еңбек Ойын алаңы айналасындағы жолдарды тазалауға аула тазалаушыға көмектесу.. Мақсаты: үлкендерге көмектесуге деген ынталарын дамыту. Қимылды ойын «Күн мен түн». Мақсаты:күн мен түннің айырмашылығы жайлы білімдерін тиянақтау, берілген белгі бойынша әрекет етуге баулу. Жаттығу ойыны Орнында тұрып ұзындыққа секіру. Мақсаты:секіре білулерін, күштері мен көз өлшемдерін дамыту. Мақал-мәтел: Сәуір болса күн күркірер, күн күркіресе, көк дүркірер. Сәуірдегі жауын-сауын тұрған сауын.	де, түнгі аяздан мұз болып қатады. Бұны мұзқатқақ деп атайды. Зерттеу қызметі Көлеңке беттегі қар үйінділері мен еріген қарды және сайдағы суды қарау. Көлеңкедегі қатқан қармен, күн беттегі қарқатқақты салыстыру. Еңбек Тәрбиешімен бірге ауладағы сынған ағаш бұталарын шығару. Мақсаты:тек қана сынған бұталарды жинауға, аулада тазалық сақтауға үйрету. Қимылды ойын «Ормандағы аюда». Мақсаты: белгі бойынша жүкіру, қуып жету, ойын ережесін сақтау. Жаттығу ойыны: Қозғалыстарын дамыту. Мақсаты: — Допты оң және сол қолмен лақтыра білулерін тиянақтау; — Ептіліктерін қалыптастыру;	деп ойлайсыңдар? Дидактикалық тапсырма: Құстарды топқа бөл. Мақсаты: құстар суреттерін қыстап қалатын құстар және жыл құстары тобына бөліп, ұяларға орналастыру. Еңбек: Гүл егетін орынды тазалап, гүл отырғызуға дайындау. Мақсаты: бірлесе жұмыс істеуге деген құпшыныстарын арттыру. Қимылды ойын: «Ұшты ұшты». Мақсаты: зейіндерін дамыту, байқампаздыққа, тез ойлап, тез шешім қабылдауға үйрету. Жеке жұмыс Жаңылтпаштар жаттау: Үйір, үйір үйректі, Қаз маңғаз, Үйірге кім үйретті? Маңғаз қаз. Үйір, үйір үйректі, Әр кез маңғаз, Үйірге өзім үйреттім. Қаз маңғаз. Мақсаты: сөздік қорларын байыту. Тыйым сөздер: Құс ұясын бұзба. Құсқа тас атпа. Құс жұмыртқасын	ауруларын емдейді. Сондықтан да мойылды кеспей, сындырмай сақтаған жөн. Мойыл гүлдері өте әдемі болғанмен, оның гүл шоғын көп етіп алсаңыз басыңыз ауырады, егер өте қызықсаңыз, бұтасын сындырмай ғана, екі-үш гүлін пышақпен кесіп алып, суға салып қойсаңыз, сол да жеткілікті болады. Мойылды өзіңіз де сындырмаңыз, өзгеге де жол бермеңіз. Балаларға сұрақтар ♦ Мойыл ағашы қай уақытта гүлдейді? ♦ Мойылдың жемістері қай уақытта піседі? ♦ Мойыл жидектерінен не жасайды? ♦ Мойылдың басқа қандай қасиеті бар? ♦ Бұл ағашты не үшін сақтауымыз керек? Еңбек Үлкендерге ағаш отырғызуға көмектесу. Мақсаты: ағаш отырғызу және оны өсіруге деген ынталарын ояту, табиғатты көркейтуге тәрбиелеу.	тұрсыңдар? Дидактикалық тапсырма: Ауламыздағы ағаштардың қалай қыстап шыққанын қарау: сынған бұталар көп пе? Еңбек Алаңдағы сынған ағаш бұталарын жинау, бұталар түбін тазалау. Мақсаты: еңбексүйгіштікке баулу, бірлесе жұмыс істеу дағдыларын дамыту, істеген жұмыс нәтижесіне қуана білу. Қимылды ойын «Кім аталған ағашқа тез жетеді?». Мақсаты: ағаш аттарын дұрыс атай білу, ойлау қабілеттерін дамыту, жылдамдыққа баулу. Жаттығу ойыны: Қозғалыстарын дамыту. Мақсаты: сапта дұрыс жүрулері мен жеңіл жүкірулерін тиянақтау Мақал мәтел: Бабасы еккенді, баласы орады. Сәуір айы су айы, мамыр айы гүл айы. Дана көптен, дәрі

Сканировано с CamScanner

		— Қозғалыс координациясын жақсарту. Халық болжамы: Қарлығаш келсе күн күркірейді. Құстар ұясын күн жаққа қарай салса, жаз салқын болады. Мақал: Қыстың қамын жаз ойла.	сындырма.	Қимылды ойын «Біздің аулада не өседі?». Мақсаты: ағаштар аттарын есте сақтауларын тиянақтау, аталған жерге тез жетуге, тез ойлауға, тез шешім қабылдауға баулу. Жаттығу ойыны Қимылдарын дамыту Мақсаты: доп лақтыруға жаттықтыру. Мақал-мәтел: - Бір тал кессең, он тал ек. - Бір ағаштан жасалады мың шырпы, Мың ағашты өртеп кетер бір шырпы.	шөптен
Серуенненоралу	Киіну: Серуенге шығу, балаларды біртіндеп киіндіру, киімдерінің дұрыс киілуін қадағалау, қатармен жүруге дағдыландыру.				
Түскіас	Балалардың назарын тағамға аудару, тамақтарын реттілігімен тауысып ішуге, нанның қиқымын жерге тастамауға үйрету. Кезекшілердің жұмысы (асхана құралдарын, майлықтарды үстелге қою, соңынан жинау)Таза және ұқыпты тамақтану. Тамақтану мәдениетін қалыптастыру. Асты тауысып жеуге үйрету. **(мәдени-гигиеналық дағдылар, өзіне-өзі қызмет ету, кезекшілердің еңбек әрекеті)**				
Күндізгіұйқы	Киім түймелерін, сырмаларын өздігінше ағытуды қалыптастыру. Киімдерін ұқыпты орындыққа іліп (немесе арнайы сөреге) қоюды үйрету. Өз төсек орнын тауып жатуды үйрету. **(өзіне-өзі қызмет ету дағдылары, ірі және ұсақ моториканы дамыту)**Балалардың тыныш ұйықтауы үшін жайы баяу музыка тыңдау. **(Музыка)**				
Біртіндеп ұйқыданояту, сауықтырушаралары	Өз орындарында отырып керілу, тыныстау жаттығуларын жасату. Ригалық әдіс бойынша сауықтыру.(дене жаттығулар мен белсенділігі)Киімдерін реттілікпен өздігінен киіну. Түймелерін қадау, сырмаларын сыру, аяқ киімдерін дұрыс киюді үйрету. Қыз балалардың шаштарын тарауға үйрету. **(өзіне-өзі қызмет ету дағдылары, ірі және ұсақ моториканы дамыту)**Қолдарын жуу, құрғатып сүрту, сүлгіні өз орнына іліп қоюды үйрету.**(мәдени-гигиеналық дағдылар).**				
Бесінас	Ересектің бақылауымен бетін, қолдарын ластанған кезде және тамақтың алдында өз бетінше жуу, беті мен қолын жеке орамалмен құрғатып сүрту, ересектің көмегімен өзін ретке келтіруін қалыптастыру.**(мәдени-гигиеналық дағдылар, өзіне-өзі қызмет ету)**				

Сканировано с CamScanner

	Өз орнын тауып отыру. Үстел басында қарапайым мінез-құлық дағдыларын қалыптастыру: нанды үгітпеу, тамақты ауызды жауып шайнау, ауызды тамаққа толтырып сөйлемеу. Тамақтанып болғаннан кейін алғыс айтуды үйрету				
Балалардың дербес әрекеті(баяу қимылды ойындар,үстелүсті ойындары, бейнелеуәрекеті,кітапта рқарау және тағы басқаәрекеттер)	Балаларды кітап орталығына жинап, жұлдыздардың суреттерін қарату. Олардың не білгендері туралы сұрау. **(сөйлеуді дамыту, мүсіндеу)** Балаларға ғажайып қоржынмен ойынды және жұлдызды аспанды жасауды ұсыну. Балалар қалаулары бойынша орталықтарға бөлінеді. Бір орталықта ғажайып қоржынан әр түрлі пішіндерді қолымен сипап сезу арқылы ішінен жұлдыздарды табу. Олардың бұрыштарын санау. геометриялықпішіндерді көружәнесипапсезуарқылызерттеуін ұйымдастыру **(математика негіздері)** Екінші орталықта балаларға дайын жұлдыздарды үйлестіріп парақшаға жапсыруды жасату.. **(жапсыру)**	Балаларды екі орталыққа қалауы бойынша бөлу. Қағаздан ұшақ жасату және ермексаздан ғарыш кемесін жасауды ұсыну **(мүсіндеу және жапсыру)**	Балаларды кітап орталығына жинап тіл ұстарту жаттығуын айтқызу ай-ай-ай Көңіліңболсынжай! Ай-ай-ай, Ұшыпкеттіторғай **(көркем әдебиет)** Балалардың қалауы бойынша орталықтарға бөлу. Ермексаздан айдың бірнеше пішінін жасату. **мүсіндеу)** Екінші орталықта «оригами»үлгісібойыншаай мен жұлдыз пішінін құрастыруға ынталандыру. **(құрастыру)**	Балаларды кітап орталығына шақырып отбасы туралы, отбасының ересек мүшелерінің еңбегі туралы білімдерінжетілдіру.Отбасындағыүлкендердісыйлауға,құрметкөрсетуге,кішілергеқамқорлық жасауға, отбасын,отбасылық дәстүрлерді бағалауға баулу **(қоршаған ортамен танысу)** Балаларды орталықтарға бөлу. Қалаулары бойынша дербес шығармашылық әрекеттер ұйымдастыру. **(мүсіндеу)** **(жапсыру)**	Балаларды орталықтарға бөлу. Балалардың дербес шығармашылық әрекеттерін ұйымдастыру. Апта бойы жасалған жұмыстардың ішінен ұнағанын қайта жасауға мүмкіндік беру. **(мүсіндеу)** **(жапсыру)** **(құрастыру)** Ұнатып айтатын әндерін билерін пысықтау. **(музыка)**
Серуенгедайындық	Балалардың дербес қимыл белсенділігі үшін жағдай жасау, ойын құрал-жабдықтады дұрыс пайдалану туралы әңгімелесу. Табиғи материалдар туралы не білетіндерін сұрау. Балаларды ретімен киіндіру (ауа-райы жағдайына байланысты), дұрыс киінуді бақылау. Киім шкафтарын таза ұстау және жинауды қалыптастыру **(сөйлеуді дамыту, өзіне-өзі қызмет ету дағдылары, ірі және ұсақ моториканы дамыту)**				
Серуен	Қимылды ойын «Трамвай»	**Қимылды ойын:** «Мысық пен	Қимылды ойын «Трамвай»	Балалардың сұранысы бойынша ертегі оқып беру	**Қимылды ойын** «Хан

Сканировано с CamScanner

	Ермексазбен дербес шығармашылық әрекет ұйымдастыру. Арнайы пішіндерге салып, жұлдыз жасату. **(мүсіндеу)**	тышқан»	Ұнатып айтатын әндерін билерін пысықтау. **(музыка)**	**(көркем әдебиет)** Еркін ойындар	талапай»
Серуеннен оралу	Топқа оралу кезінде жылдам қатарға тұруды дағдыландыру. Асықпай бір-бірін итермей жүруді үйрету. Топта киетін аяқ киімдерін өз бетінше ауыстырып, киюін қалыптастыру. Жұмбақтар шешу, өлеңдер, әндер жаңылтпаштар, санамақтар және т.б. жаттау **(көркем әрекет, дербес ойын әрекеті).**				
Кешкі ас	Тамақ ішу мәдениетін, үстелде отыру, тамақтану, асхана құралдарын дұрыс ұстау мәдениетін қалыптастыру және сақтау. Балалардың назарын тағамға аудару, тамақтарын реттілігімен тауысып ішуге, нанның қиқымын жерге тастамауға үйрету. **(мәдени-гигиеналық дағдылар, өзіне-өзі қызмет ету, кезекшілердің еңбек әрекеті)**				
Балалардың дербес әрекеті	Дидактикалық ойын: «көзіңді жұмып ,қолыңмен тап»	Мамандықтар ойыны балалар қай мамандыққа тиесілі құрал жабдық екенін ажырата алады.	Артығын тап».Балалар артық затты сурет арқылы таба алады,ажырата алады	Үстел үсті театры: «Алдар көсе» ертегісі қайталау	Үстел үсті ойыны-пазл«Ою өрнек құрастыр». Мақсаты:Ою өрнектерді құрастыра алады.Ойлай отырып,өз жұмысын орындайды
Балалардыңүйгекайтуы	Бүгінгі ұйымдастырылған іс-әрекеттерде балалардың ерекешеліктерін айту	Үйде баланың өзі киініп, өзі шешінуін қадағалап, талап етіп отыруды түсіндіру.	Баланың бүгінгі жетістігі, бала денсаулығы мен тамағы жөнінде әңгімелесу.	Әдептілік сөздерді үйретуін ескерту.	Демалыс күндері күн тәртібін сақтауын ата-аналардан талап ету.

Сканировано с CamScanner

Тәрбиелеу - білім беру процесінің циклограммасы
Сәуір айы 2024 жыл 2 апта

Күнтәртібі	Дүйсенбі 08.04.2024	Сейсенбі 09.04.2024	Сәрсенбі 10.04.2024	Бейсенбі 11.04.2024	Жұма 12.04.2024
Балалардықабылдау	Балаларды қоңыраумен қарсы алу. Сылдырлатып қоңырауын соғып кіріп,келесі балаға береді	Сиқырлы сөздермен қарсы алу (көйлегің қандай әдемі т.б)	Достық эстафетасы арқылы қарсы алу	Көңілді күн әнімен қарсы алу	Қонаққа келген қуыршақпен қарсы алу
Ата-аналарменәңгімелесу, кеңесберу	Баланың көңіл күйі жайлы әңгіме	Баланың денсаулығы жайлы әңгіме	Баланың басқа балалармен қарым – қатынасы жайлы әңгіме	Топтық іс-шаралар мен меркелер жайлы әңгіме	Баланың көңіл күйі туралы әңгімелсу
Балалардың дербес әрекеті(баяу қимылды ойындар,үстелүсті ойындары, бейнелеу әрекеті, кітаптарқарау және тағы басқаәрекеттер)	Үстел үсті ойыны: «Тілдік санамақтар» Балалардың ойлау қабілетін дамыту. **Қазақ тілі**	Құрылыс ойындары «Фигураларды құрастыр»Төрт таяқшадан шаршы құрастыр**Құрастыру**	«Біз шығамыз» Достар бірге жүреміз, Бірге ойнаймыз, күлеміз. Бірге балық аулаймыз Міне, біздер қандаймыз ! **Көркем әдебиет**	Саусақ ойыны «Жаттығамыз» Қуыр,қуыр, қуырмаш Балапанға бидай шаш Қуыр,қуыр,қуырмаш Әжең келсе есік аш. **Көркем әдебиет**	«Тазалық –денсаулық кепілі» Таза бала мұнтаздай Сүйсінеді қараған. Ұқыпты деп бұл қандай Жақсы көрер бар адам. **Сөйлеуді дамыту**
Таңертенгіжаттығу	Сәуір айына арналған таңертеңгі жаттығулар кешені (**Жалпы дамытушы жаттығулар, қимыл белсенділігі, ойын әрекеті).**				
Таңғыас	Тамақ ішу мәдениетін, үстелде отыру, тамақтану, асхана құралдарын дұрыс ұстау мәдениетін қалыптастыру және сақтау. Балалардың назарын тағамға аудару, тамақтарын реттілігімен тауысып ішуге, нанның қиқымын жерге тастамауға үйрету. **(мәдени-гигиеналық дағдылар, өзіне-өзі қызмет ету, кезекшілердің еңбек әрекеті)**				
Ұйымдастырылғаніс-әрекетке дайындық	Реттік сан есімдерді атау, сандарды реті бойынша атауға «нешінші?» сұрағына жауап беруге және қорытынды санды атауға, «барлығы	Заттар шамасы бойынша әртүрлі болатындығы жайлы түсінік беру. Ұзындығы, ені, және биіктігі бойынша екі затты	Геометриялық фигураларды (дөңгелек, үшбұрыш, төртбұрыш) және денелерді (куб, шар, цилиндр) танып, атай білуге үйрету, геометриялық пішіндерді көру және	Тәулік бөліктері (таңертең, күндіз, кеш, түн) олардың сипаттамалық ерекшеліктері мен реттіліктері, «бүгін», «кеше», «ертең» туралы ұғымдарын кеңейту	Балалардың гүлдер, қоршаған заттар мен табиғат объектілерінің түстері мен реңктері туралы ұғымдарын байыту. Қоңыр, қызғылт сары, ашық жасыл реңктермен таныстыру

Сканировано с CamScanner

	қанша?» сұрағына жауап беруге үйрету. 5 көлемінде тура және кері санауға жаттықтыру	салыстыруын жетілдіру	сипап сезу арқылы зерттеу, сөйлеуде сын есімдерді қолданып, салыстыру нәтижелерін атауды (ұзындау-қысқалау, кеңдеу-тарлау, жоғары-төмен, қалың-жұқа немесе ұзындығы, ені, биіктігі, қалыңдығы бойынша тең) дамыту		және ол түстерді өз бетінше жасауға ынталандыру (қажетті түсті шығару үшін бояуларды араластыру).
Білімберуұйымынықестесі бойыншаұйымдастырылған іс-әрекет	**Денешынықтыру** Жалпы дамытушы жаттығулар. Негізгі қимылдар: Жүру; тізеніжоғарыкөтеріп жүргіру; заттардыңарасыменқұрсаулардыбір-бірінедомалату; арқанның бойымен тепе-теңдікті сақтап жүру; Қимылды ойын: Тауықпен мен балапандар.	**Музыка** Ән айту: Педагогтің көмегімен аспаптың сүйемелдеуімен және сүйемелдеуінсіз ән айтуға қалыптасады. Таныс әндерді орындауда балаларға арналған әртүрлі шулы музыкалық аспаптарды қолданады	**Дене шынықтыру** Жалпы дамытушы жаттығулар. Негізгі қимылдар: аяқтың сыртқы қырымен жүру; 10 метрге дейінгі қашықтықта заттардың арасыментура бағыт бойынша еңбектеу; заттардыңарасыменқұрсаулардыбір-бірінедомалату; Қимылды ойын: Қоймадағы тышқандар	Музыка Ән айту: Педагогтің көмегімен аспаптың сүйемелдеуімен және сүйемелдеуінсіз ән айтуға қалыптасады. Таныс әндерді орындауда балаларға арналған әртүрлі шулы музыкалық аспаптарды қолданадыҚазақ тіліСөйлесубарысындаәңгі мелесушіңіңназарынөзінеаударуүшінинтонацияменсөйлеумәнерінөзбетіншеқолдануға баулу	**Дене шынықтыру** Жалпы дамытушы жаттығулар. Негізгі қимылдар: тізеніжоғарыкөтеріп жүргіру; заттардыңарасыменқұрсаулардыбір-бірінедомалату; аяқтың сыртқы қырымен жүру; 10 метрге дейінгі қашықтықта заттардың арасыментура бағыт бойынша еңбектеу; Қимылды ойын: Қояндар
	Балалар,аспанда нелер бар?Жұлдыздар, ай, күн.Күн не үшін керек?Күн жылу береді, жарық береді.Ай не үшін керек?Түнде жарық береді.Ғарышкер деп кімді айтамыз?Осы	- Кәне, балалар, тіл ұстарту жаттығуларын жасап алайық: 1.– ер, - ер, - ер Біз боламыз ғарышкер.	Күн тірі жан иелерінің бәріне шуағын шашады Күннің қайда тұратынын, оның неге ұқсайтынын айтады. Алақандарын терезенің қасына апарады. Бірақ ол	-Жер — біздің тұрып жатқан мекеніміз, ортақ үйіміз. Ал жоғарыда не бар? Балалардың жауабы: Аспан әлемі. — Балалар, сендер түнгі аспанды көрдіңдер ме? — Сендерге ұнай ма?	Бір, екі, үш Ғарышқа тез ұш. Слайд аспан әлемі. Көзімізді ашайық, мінекей балалар біз аспандамыз, енді ән шырқайық.

Сканировано с CamScanner

	жұлдыздарды, ай мен күнді зерттеу үшін ғарышқа ғарышкерлерұшады. Әлемдегі тұңғыш ғарышкер Ю. Гагарин 1961 жылы 12 сәірде« Восток » ғарыш кемесімен , Жер шарын 1 рет айналып шықты. Содан бері 12 – сәуір Ғарышкерлер күні мерекесі болып есептеліп келеді. **Қоршаған ортамен танысу** **Сөйлеуді дамыту** Көкке ұшамын,ұшқыш болар баламын, Соңына ерем, ер ғарышкер ағаның. Батыр болам , көк аспанды сүйемін, Жұлдыздарға барып келіп жүремін.**Көркем әдебиет**	2.- ға, - ға, - ға Біз ұштық Айға.**Көркем әдебиет** Ай аспан денесі болып табылады,ай түнде ғана шығады.**Қоршаған ортамен танысу** Айдың түсі қандай? -Түнде аспан қандай түске енеді? Жарайсыңдар балалар,енді түнгі аспанның суретін салайық. **Сөйлеуді дамыту,сурет салу** заттардың үлгі бойынша олардың өзіне тән ерекшеліктерін: пішінін, пропорциясын және заттар мен олардың бөліктерінің орналасуын ескере отырып сурет салуға үйрету;	жаздағыдай жылытпайды.Әңгімеге араласады. Түн мен күн жарқырап шығып тұрған күндізгі уақыттың суреттерін салыстырады. Күлімдеген күнгежылу мен жарық береді. Ол бізді жылы әрі жарық сәулесімен қуантады, көңіл күйімізді көтереді. Елестетіп көрейікші: егер күн болмаса біз не істер едік?Жер беті қараңғы, салқын болар еді. Тіршілік иесінің бәрі жоғалып кетер еді. Ендеше бізге жарық пен жылу сыйлайтын күннің болғаны қандай тамаша!**Қоршаған ортамен танысу**Күннің көзіне беторамалды жайып, тез кептіруге бола ма? Тексеріп көруге шақырады. «Күн шұғыласы» ойынын ұйымдастырады Айнаны пайдаланып, қабырғаға күн шұғыласын түсіреді. Балаларды шұғыланы ұстауға шақырады.**Зерттеу іс-әрекеті,сөйлеуді**	Балалардың жауабы: Иә ұнайды. Маған да ұнайды. Олай болса балалар күн, жұлдыз, ай барлығы қайда орналасқан? **Балалар**: Аспан әлемінде. Түнгі аспан әдемі, сиқырлы сияқты. Қалай ойлайсыңдар, жұлдыз деген не? Олар неге ұқсайды? Балалардың жауабы: Дұрыс балалар, біз жұлдыздарға қарағанда олар кішкентай, ұсақ болып көрінеді. Өйткені олар өте биік жоғарыда орналасқан. Жарайсыңдар! **Қоршаған ортамен танысу,сөйлеуді дамыту** Кешірімді баламыз, Жұлдыздай болып жанамыз. Кішіпейіл боламыз, Құстай қанат қағамыз! Кешірімді баламыз, Жұлдыздай болып жанамыз.**Көркем әдебиет** Құммен жұлдыздың суретін салу.**Сурет салу** балаларды геометриялық пішіндерді (дөңгелек, төртбұрыш, үшбұрыш) және геометриялық денелерді (куб,шар, цилиндр) танып, атай білуге үйрету **Математика негіздері**	Ән: «Мен ғарышкер боламын» Балалар қараңдаршы жұлдыздар қандай көп, әр түрлі планеталар бар, білесіңдер ме аспаннан жерге қарағанда жеріміз доп сияқты дөңгелек, біз сол дөңгелек жерде тұрамыз.**Қоршаған ортамен танысу,музыка,сөйлеуді дамыту**  түнгі аспан денелерін бейнелеу.**Жапсыру** Ал ғарышта біз қандай заттарды кездестіруіміз мүмкін? Спутниктер, кометалар, астероидтар мен метеориттер (суреттер көрсетіледі). Ал ғарышқа кімдер ұшады? Дұрыс, ғарышкерлер. Ең бірінші болып ғарышқа зерттеуге ұшқан ресейлік ғарышкер екен. Ол кім

Сканировано с CamScanner

		Мүсіндеудің таныс тәсілдерін пайдалана отырып, сазбалшықтан, қамырдан, ермексаздан айды жасау.**Мүсіндеу**	**дамыту** **Тілді жаттықтыру.** У-у-у-у су Ел –ел- ел – жел Ау-ау-ау-ауа Үн-үн-үн-күн **Көркем әдебиет**		екен? (Ю. Гагарин) Ал әйел адамдардан В. Терешкова, кейін Қазақстаннан да ғарышкерлер ұшты. Олар: Т. Әубәкіров, Т. Мұсабаев.**Сөйлеуді дамыт**
Серуенгедайындық	Киіну: Серуенге шығу, балаларды біртіндеп киіндіру, киімдерінің дұрыс киілуін қадағалау, қатармен жүруге дағдыландыру.				
Серуен	Бұлттарды бақылау Мақсаты: өлі табиғат құбылыстары туралы білімдерін тиянақтау, табиғатты бақылауға деген қызығушылықтарын арттыру. Бақылау барысы. Көркем сөз. «Бұлт» Ө. Ақыпбекұлы Бұлттың қайда тұрағы? Біле алмадым мұны әлі. Білерім көк аспанның, Бұлт-көшпелі бұлағы. Тәрбиеші сұрақтары. ♦ Бұлт дегеніміз не? ♦ Бұлттардың түсі қандай болады? ♦ Бұлттар неден тұрады? (сан жетпейтін су тамшыларынан немесе мұз түйіршіктерінен.) ♦ бұлттардың қандай	Желді бақылау Мақсаты: - жел туралы түсініктерін бекіту; - жел түрлерін есте сақтау. Бақылау барысы Тәрбиеші балаларға жұмбақ жасырады: Ағаштарды шайқайды, Көзге көрінбейді. Шарлағанда сай-сайды, Бір сәт ерінбейді. (жел) Тәрбиеші балаларға айналаны бақылауға, ағаш бұтақтары қалай шайқалып тұрғанын байқауға ұсынады. Сұрақтар қояды: ♦ Желдің	Сутоғанды бақылау Мақсаты: мұздың қасиеттері туралы білімдерін тиянақтау. Бақылау барысы Күн өткен сайын көктем қысты ысырып, өз жылуын алып келуде. Көктемнің ең бірінші жеңісі-жерді жібітеді. Алдымен қары еріген алаңқайлар пайда болады, өгей шөптер өсіп шығады. ал, екінші жеңісі-өзен-көлдердің ери бастауы. Жердегі, қар үйінділеріндегі қарлар еріп, сай-саланы қуалап, өзенге барып құяды. Өзен сулары көтеріліп, мұзды жарады. Жарылған мұздар ағыспен бір-біріне соқтығады. Мұздар жарылып, өзендер арнасынан асқан кезде ауа температурасы кенет төмендейді. Ал, сутоғандардағы мұздар	Топырақты бақылау Мақсаты: торф топырағының қыртысымен таныстыру . Бақылау барысы Біздің айналамызда шалшық көп. Ал, шалшықтар торфқа (шымтезек) бай болады. Торф-бұл әрі тыңайтқыш, әрі отын.ол қатты қызған кезде тез тұтанады. Торф дымқыл, жабысқақ, көктемде ылғал кезінде ол ауыр. Ол суды нашар өткізеді, егер ылғал торф үстімен өтсең, ол аяққиіміңе жабысып қалады. Сондықтан да бұндай соқпақпен (жолмен(жүрмеген дұрыс. Торфты атызға (жүйек) және ағаш түптеріне тыңайтқыш ретінде қосады.. Зерттеу жұмысы	Бақылау: Балапанды бақылау. Балаларды балапанды қорғауға, оларға аяушылық, қамқорлық сезімдерін ояту. Үлескедегі еңбек: балабақша ауласындағы бұта қалдықтарын жинау. Балаларды еңбексүйгіштікке, тазалыққа, ұқыптылыққа тәрбиелеу. Қимылды ойын: «Ормандағы аю». Мақсаты: Ептілікке, шапшаңдыққа баулу. Жеке жұмыс: Жаңылтпаш жаттау: дыбыстарды сөз ішінде дұрыс қолдану, сөздік қорын дамыту. 3. Ақ, ақ Секеңдейді лақ 4. Аң, аң

Сканировано с CamScanner

	түрлерін білесіңдер? (түйдек бұлттар, шарбы бұлттар, қат-қабат бұлттар, түнерген найзағайлы бұлттар) ♦ Неге түйдек бұлттар дейміз? (олар аспанда түйдек-түйдек болып тұрады) ♦ Шарбы бұлттар неге ұқсады? (ақ ұлпаға, мамыққа, жақсылап аңғарып қарасаң олардан таныс бейнелерді көруге болады) ♦ Ең үлкен бұлттар қай бұлттар? (түнерген найзағайлы бұлттар) ♦ Қандай бұлттар жаңбыр әкеледі? (түйдек бұлттар, түнерген бұлттар) ♦ Бұлттар неліктен аспанда жүреді? (оларды жел қуады) Зерттеу жұмысы Аспандағы қандай бұлттар екенін анықтау. Бір нәрсеге (өлі және тірі табиғатқа жататын) ұқсайтын бұлттарды табу. Еңбек Аланды егу жұмыстарына дайындау;	қандай түрлері болады? ♦ Жел неге соғады? Атмосферада ауа әртүрлі қызады: жылы ауа жеңіл болады, сондықтан жоғары көтеріледі, ал, суық ауа ауыр болады, ол төмен тартылады. Осыдан ауада қозғалыс пайда болады. Желдің күші жылы және суық ауаның температурасының айырмашылығына байланысты. Ауа массасы барынша тез қозғалған сайын, желдің күші де соншалықты қатты болады. Желдің бағытын анықтаумен айналысатын адамдарды метеорологтар және синоптиктер деп атайды. ♦ Барынша қатты желдердің атын ата? (дауыл, құйын, бұрқасын, боран.) ♦ Әлсіз желді қалай атайды?(«самал	ұзақ уақыт тұрады. Себебі онда ағыс жоқ, су қозғалмайды. Бұл жерде мұздар жарылмайды, біртіндеп ериді. Зерттеу жұмысы. Сутоғандағы мұздың қалыңдығын мұз өлшегіш құралмен өлшеу. Тоған бетіндегі мұздың еруін бақылау Еңбек Ауланы қоқыстан, сынған бұталардан тазалау. Мақсаты: үлкендерге көмектесуге деген ынталарын тәрбиелеу. Қимылды ойын «Қасқыр қақпан» Мақсаты: — белгі бойынша әрекет етуге үйрету; — ойын шартын сақтап ойнауға баулу; Жаттығу ойыны Ұзындыққа секіру. Мақсаты: ұзындыққа секіруге жаттықтыру.	Торфтың құрғақ және ылғал кесектерін салыстыру. Құммен торфты салыстыру; Жер қыртысы қай жерде тез кебеді. Еңбек Ағаш түптері мен атызға торф тасу. Мақсаты: торфтың пайдалы қасиеттері туралы білімдерін тиянақтау. Қимылды ойын «Аққу-қаздар». Мақсаты: берілген кеңістікте белгі бойынша қашқандарды қуып жету, ойын шартын сақтау. Жаттығу ойыны Секіргіш жіппен жаттығу ойындары. Мақсаты: секіргіш жіпті алға, кері айналдыра отырып секіруге үйрету. Мақал-мәтел: Жері байдың-елі бай. Қара жерге де, қамқорлық керек.	Аң патшасы – арыстан. Өзіндік іс – әрекет: Балапанның жүрісін салу.

Сканировано с CamScanner

	қоқыстарды жинау, сыпыру. Мақсаты: бірлесе жұмыс істеуге деген ынталарын қалыптастыру.. Қимылды ойын «Қасқыр қақпан». Мақсаты: ойын ережесін түсініп, шартын сақтап ойнауға, ептілікке, алғырлыққа баулу. Жеке жұмыс Математикалық жаттығулар. Мақсаты: тақ және жұп сандарды санай білу дағдыларын жетілдіру. Халық болжамы. Ерте көктемде найзағай ойнап, күн күркіремесе, жаз құрғақ болады.	жел» деп атайды) ♦ Желдің ізін көруге болады ма? Зерттеу жұмысы Компас арқылы желдің бағытын анықтау. Флюгердің көмегімен желдің күшін анықтау. Еңбек Гүл өсіретін (клумба) алаңды дайындау Мақсаты: бірлесе жұмыс істей білу дағдыларын бекіту, жұмысты бар ынтасымен орындау. Қимылды ойын «Кім жылдам?». Мақсаты: жүкіруге жаттықтыру, жылдамдықтарын дамыту. Жаттығу ойыны Бір-біріне доп лақтыру.			
Серуенненоралу	Киіну: Серуенге шығу, балаларды біртіндеп киіндіру, киімдерінің дұрыс киілуін қадағалау, қатармен жүруге дағдыландыру.				
Түскіас	Балалардың назарын тағамға аудару, тамақтарын реттілігімен тауысып ішуге, нанның қиқымын жерге тастамауға үйрету. Кезекшілердің жұмысы (асхана құралдарын, майлықтарды үстелге қою, соңынан жинау)Таза және ұқыпты тамақтану. Тамақтану мәдениетін қалыптастыру. Асты тауысып жеуге үйрету. **(мәдени-гигиеналық дағдылар, өзіне-өзі қызмет ету, кезекшілердің еңбек әрекеті)**				
Күндізгіұйқы	Киім түймелерін, сырмаларын өздігінше ағытуды қалыптастыру. Киімдерін ұқыпты орындыққа іліп (немесе арнайы сөреге) қоюды үйрету. Өз төсек орнын тауып жатуды үйрету. **(өзіне-өзі қызмет ету дағдылары, ірі және ұсақмоториканы дамыту)**Балалардың тыныш ұйықтауы үшін жайы баяу музыка тыңдау. **(Музыка)**				

Сканировано с CamScanner

Біртіндеп ұйқыдануы, сауықтырушаралары	Өз орындарында отырып керілу, тыныстау жаттығуларын жасату. Ригалық әдіс бойынша сауықтыру.(дене жаттығулар мен белсенділігі)Киімдерін реттілікпен өздігінен киіну. Түймелерін қадау, сырмаларын сыру, аяқ киімдерін дұрыс киюді үйрету. Қыз балалардың шаштарын тарауға үйрету. **(өзіне-өзі қызмет ету дағдылары, ірі және ұсақ моториканы дамыту)**Қолдарын жуу, құрғатып сүрту, сүлгіні өз орнына іліп қоюды үйрету.**(мәдени-гигиеналық дағдылар)**.				
Бесінас	Ересектің бақылауымен бетін, қолдарын ластанған кезде және тамақтың алдында өз бетінше жуу, беті мен қолын жеке орамалмен құрғатып сүрту, ересектің көмегімен өзін ретке келтіруін қалыптастыру.**(мәдени-гигиеналық дағдылар, өзіне-өзі қызмет ету)**				
Балалардың дербес әрекеті(баяу қимылды ойындар,үстелүсті ойындары, бейнелеуәрекеті,кітаптарқ арау және тағы басқаәрекеттер)	Ермексаздан зымыран жасау. **Мүсіндеу**  геометриялық пішіндерден зымыранның бейнесін жабыстыру, пішіндерді ажырату. **Математика негіздері,жапсыру** Конструктордан зымыран құрастыру.**Құрастыру** Зымыранның суретін бояу.**Сурет салу**	Қағаздан айды құрастыру.**Құрастыру әрекеті** «Жұлдызды аспан әлемі» Ойын шарты: балалардың алдына аспанда болатын және жерде болатын денелердің арасынан тек аспанда болатын денелерді табу. Мысалы: гүл жерде, ай аспанда т.б. Шығармашылық жұмыс.Балалар майшам мен субояқты қолдану арқылы ғарыш әлемін салу. **Шығармашылық дағдылар**	  Күннің сууретін құрап жабыстыру,қандай гелметриялық пішіндер кездескенін айту. **Математика негіздері,жапсыру,құрастыру** Дәстүрден тыс әдіс арқылы күннің суретін салу.**Сурет салу**	 жұлдызға қиындыларды жабыстыру,ермексаздан жұлдыз жасау.**Жапсыру,мүсіндеу**	Балалар сендер ғарышкер болғыларың келеме? Білесіңдер ме ғарышкер болу үшін ең алдымен шыныгу керек дейді, енді бәріміз орнымыздан тұрып жаттығу жасап алайық. Әуен арқылы жаттығу жасату.**Дене шынықтыру**Табиғи (мақта, жүн, жіп, асық, қағаз, тері, кенеп, мата, дәннің түрлері) және қалдық (қақпақтың түрлері, пластик, қораптар, кір қыстырғыштар) заттардан құрастыру. Табиғи материалдардан түрлі композиция жасауға ынталандыру. **Шығармашылық дағдылар**

Сканировано с CamScanner

Серуенгедайындық	Балалардың дербес қимыл белсенділігі үшін жағдай жасау, ойын құрал-жабдықтады дұрыс пайдалану туралы әңгімелесу. Табиғи материалдар туралы не білетіндерін сұрау. Балаларды ретімен киіндіру (ауа-райы жағдайына байланысты), дұрыс киінуді бақылау. Киім шкафтарын таза ұстау және жинауды қалыптастыру **(сөйлеуді дамыту, өзіне-өзі қызмет ету дағдылары, ірі және ұсақ моториканы дамыту)**				
Серуен	Дидактикалық ойын «Ғажайып сандық» Сандықтан түрлі әшекей заттарды бір бірден әр бала алып, көруінжәнесипапсезу арқылызерттеу жасауын ұйымдастыр	Ауа райының өзгерістері туралы айту, бақылату. **(қоршаған ортамен танысу)** Қимылды ойын «Сақина жасыру.»	Қимылды ойын «Сақина жасыру.»	Еркін ойындар Тақпақтарын қайталау, бүгінгі күннің ерекше сәттерін еске алу, әңгімелету **Қимылды ойын** «Ханталапай»	Қимылды еркін ойындар
Серуеннен оралу	Топқа оралу кезінде жылдам қатарға тұруды дағдыландыру. Асықпай бір-бірін итермей жүруді үйрету. Топта киетін аяқ киімдерін өз бетінше ауыстырып, киюін қалыптастыру. Жұмбақтар шешу, өлеңдер, әндер жаңылтпаштар, санамақтар және т.б. жаттау **(көркем әрекет, дербес ойын әрекеті).**				
Кешкі ас	Тамақ ішу мәдениетін, үстелде отыру, тамақтану, асхана құралдарын дұрыс ұстау мәдениетін қалыптастыру және сақтау. Балалардың назарын тағамға аудару, тамақтарын реттілігімен тауысып ішуге, нанның қиқымын жерге тастамауға үйрету. **(мәдени-гигиеналық дағдылар, өзіне-өзі қызмет ету, кезекшілердің еңбек әрекеті)**				
Балалардың дербес әрекеті	**«Не өзгерді» Мақсаты:** Суретке қарап,анықтай алу дағдысын меңгереді. Тәрелке ішіндег **Шарты:** киімдерді өз түстері бойынша, машинаға салу **(Математика негіздері)**	Табиғи материалдардан үйді сәндеуге арналған заттар жасау. **(Құрастыру)**	«Ұлттық ойындармен ойыншықтар» балалардан дене шынықтыру іс әркетінде қандай ойындар ойнаған сұрау. Ол ойындар несімен ерекше екенін сұрау. Шағын сипаттау және хабарлау әңгімелерді құрастыруға үйрету **(Сөйлеуді дамыту)**	Бастырма суретті бояу. Дайын боямақтарды өз қалаулары бойынша бояйды. **(Сурет салу)** «Бес асық» ойнау. **(Дене шынықтыру)**	Түрлі (жаяу жүргіншіге, көліктерге)жолдарды құрастырмалы материалдардан салу **(Құрастыру)**
Балалардыңүйгекайтуы	«Баланы суықтап қалудан сақтан-дыру» кеңес беру.	Мозайка мен қыс көрінісін құрастыру.	«Балаңызды бақшаға мезгілге орай қалай киіндіру керек» әңгіме.	Балалар мен логикалық ойындар ойнау.	«Бала демалысын ұйымдастыру» Еркін ойындар

Сканировано с CamScanner

Тәрбиелеу - білім беру процесінің циклограммасы
Сәуір айы 2024 жыл 3 апта

Күнтәртібі	Дүйсенбі 15.04.2024	Сейсенбі 16.04.2024	Сәрсенбі 17.04.2024	Бейсенбі 18.04.2024	Жұма 19.04.2024
Балалардықабылдау	Балаларды көтеріңкі көңіл күймен қарсы алу	Достарым әнімен қарсы алу	Қызыл жүрекшемен көңілді тілек айтып қарсы алу	Үш түрлі смайликпен қарсы алу	Қонжықтың таңғы тілегімен қарсы алу
Ата-аналарменәңгімелесу, кеңесберу	Балалардың көңіл-күйі, денсаулығы жайлы әңгімелесу.	Үйдегі өзіне-өзі қызмет ету дағдыларының қалай қалыптасып жатқанын сұрау	Баланың үйдегі ойыншықтарға деген қызығушылығы жайлы сұрау	Балабақшадан кейінгі баланың өзін-өзі қалай ұстатйыны жайлы әңгімелесу	Демалыс күндердегі баланың күн тәртібі жайлы әңгімелесу
Балалардың дербес әрекеті(баяу қимылды ойындар,үстелүсті ойындары, бейнелеу әрекеті, кітаптарқарау және тағы басқаәрекеттер)	Табиғат бұрышындағыгулдерге су құюға көмектесіп бақылау.**Әлеуметтік дағдылар**	Дидактикалық ойын: «Аққала». **Шығармашылық дағдылар**	Қимылды ойын: «Ұшты-ұшты». **Дене шынықтыру**	Дидактикалық ойын: «Бұл не?». **Сөйлеуді дамыту**	Музыка тыңдау шаттану. Табиғат бұрышындағы гүлдерге су құюға көмектесу.**Шығармашылық дағдылар**
Таңертенгіжаттығу	Сәуір айына арналған таңертеңгі жаттығулар кешені **(Жалпы дамытушы жаттығулар, қимыл белсенділігі, ойын әрекеті).**				
Таңғыас	Тамақ ішу мәдениетін, үстелде отыру, тамақтану, асхана құралдарын дұрыс ұстау мәдениетін қалыптастыру және сақтау. Балалардың назарын тағамға аудару, тамақтарын реттілігімен тауысып ішуге, нанның қиқымын жерге тастамауға үйрету. **(мәдени-гигиеналық дағдылар, өзіне-өзі қызмет ету, кезекшілердің еңбек әрекеті)**				
Ұйымдастырылғаніс-әрекетке дайындық	Мүсіндеуде қысу, тарту, басу әдістерін қолдану. Кескішті қолдануды үйрету, оның көмегімен жасалған бұйымды безендіруге ынталандыру.	Ертегілер мен қоршаған өмір тақырыптарына сюжеттік композициялар құру, ұжымдық жұмыстарды орындауда міндеттемелерді өзара бөлісуін жетілдіру.	Элементтердің ретін, олардың арасындағы арақашықтықты сақтауды, пішінін ескере отырып, ұлттық ою-өрнекті қолданып, тұрмыстық заттарды, ыдыстарды безендіру дағдыларын дамыту.	Өзбетіншеойдан құрастыруға мүмкіндік беру, құрастырылған құрылыс бөлшектерінің кеңістікте орналасуын айқындау. Дайын құрылыспен түрлі ойындар ойнауға ынталандыру	«оригами» үлгісі бойынша қарапайым пішіндер құрастыруға ынталандыру.
Білімберуұйымынықестесі бойыншаұйымдастырылған	**Дене шынықтыру**	**Музыка** Музыканың	**Дене шынықтыру**	**Музыка** музыканың көңілді, ойнақы	**Дене шынықтыру**

Сканировано с CamScanner

іс-әрекет	Балалардың доптармен, қозғалатын ойыншықтармен, құрсаулармен ойындарын қолдау, дене шынықтыру құралдарын, спорттық және қимылды ойындарға арналған атрибуттарды пайдалануға ынталандыру	сипатына сәйкес ойын әрекеттерін орындау, шеңбер бойымен ән айтып жүру, қимылдарды өзгерту, шапшаңдық пен ептілік таныту,	Балаларды педагогпен бірге жаттығуларды орындауға, қимылды ойындарға қатысуға тарту	сипатын ажырата білу, атрибуттармен би қимылдарын орындау. **Қазақ тілі** Сөздерді жіктеп, тәуелдеп, септеп қолдана білуге үйрету. Етістіктің болымсыз түрін немесе есім сөздермен қолданылатын «емес» шылауын қолдана білуге үйрету, үлгі бойынша жай, жайылма сөйлемдер құра білуге үйрету. Өз ойын жай және жайылма сөйлемдермен жеткізуге мүмкіндік беру.	Балалардың жас және жеке ерекшеліктерін ескере отырып, ағзаға түсетін салмақты реттеу. Ауа-райының жағдайларын ескеріп, таза ауада балалардың қимылдарды орындауы үшін жағдайлар жасау
	Терезелердің алдында не тұрады? - Гүлдер. Гүл дегеніміз - өсімдік, олар өмір сәні, табиғат көркі. Гүлдер терезелердің алдына сән бергенімен қоймай, бөлме ауасын тазартады, адамдарға жақсы көңіл - күй сыйлайды. Гүлдердің де жаны бар, адамдармен сөйлескендей олармен де сөйлесіп, өз ілтипатыңды білдіріп, баптап,	Гүлдер, гүлдер көп гүлдер Не деген бұл шоқ гүлдер, Түрлі түске боялған Исі жұпар аңқыған **Көркем әдебиет** Раушан гүлі - хош иісті гүл. Бұл гүл далада өседі. Оны мерекелерде, сый құрметтерде беріледі. **Қоршаған ортамен танысу** *Ойын: «Жеті*	 гүймедақ гүлінің тұқымын көктемде топыраққа салады,көктемнің ортасында одан сабақ шығады,жаздың басында жапырақтарымен түймедақ гүлі өсіп шығады,гүлін ашады.Түймедақ гүлінің түсі ақ ,ортасы сары болады,оның гүлі сабағының ұшында орналасады,жапырақтары жасыл түсті.Түймедақ гүлі –хош иісті,өте	Үстелдің үстіне қойып ,жанына екінші гүлмен салыстыру үшін қою.Балалар салыстырады, қураған гүлге көмек керек екенін айту. (жері кеуіп қалған,жапырақтары қураған)Көмектеспей тұрып, алдымен есімізге түсірейікші- Гүл – тірі өсімдік, қай табиғатқа жатады?Әрине тірі табиғаттқа жатады.- Балалар, гүлдер не үшін керек?Гүлдер әдемілік үшін керек, гүлді туған күн иесіне, мерекеде аналарға сыйлау үшін керек. Гүлдер ауаны тазартады.- Гүлдер қайда өседі? (есік алдында, тауда)Далада, бөлмеде, алаңда, орманда.Дұрыс балалар, гүлдер екіге	 Балалардың табиғат бұрышындағы бөлме өсімдіктері туралы білімдерін толықтыру .Қазтамақ, фикус, кактус гүлдері туралы айтып, оларды бір – бірінен ажырата білуге, тани білуге үйрету және күту ерекшеліктерімен таныстыру . Бөлме өсімдіктерін қалай күту керектігін іс жүзінде көрсету арқылы еңбеккорлыққа баулу .

Сканировано с CamScanner

	күтіп, сүйіспеншілікпен қарап, еркелетіп тұру қажет. Гүлдердің құрлысы: тамыры, сабағы, жапырағы, тостағаншасы, күлтешелері, аталығы мен аналығы. - Балалар, мен сендерге тәжірибе жүзінде гүлді қалай отырғызу, қалай күтіп баптау керектігін көрсетемін. Алдымен, гүлдің өскінін қиып алып, оның тамыры шыққанша суға салып қоямыз. Шелекке құнарлы топырақ салып, тамыры бар өскінді сол топыраққа отырғызамыз. Тамыры топырақтың астында болады, олар көрінбейді, гүлдердің су ішуіне көмектеседі, сондықтан да оларға су құйып тұру қажет. Гүлдердің тамыры дем алып тұру үшін, топырағын қопсытамыз. Педагог гүлге су құйып, топырағын	қазына» Шарты: Қоржыннан түрлі-түске боялған асықтарды, балалар бір-бірден шығып, алады. Қандай түсті алса тура сол түсті гүлдің шоғырын алып, оның ішіндегі суретін атап әңгімелейді. **Сөйлеуді дамыту**  раушан гүлінің суретін бояу **Сурет салу**	нәзік,күн шуағысыз өмір сүре алмайды. Балалар сендер түймедақ гүлінен басқа қандай гүлдерді білесіндер? **Қоршаған ортамен танысу,сөйлеуді дамыту** Балалар трафаретті пайдалып түймедақ гүлін ақ түске губканы батырып бастыру арқылы салады.Бас бармақтарын сары түсті бояуға батырып гүлдің ортасын басады,кездескен пішіндерді атайды,**Сурет салу,математика негіздері** -Түймедағы гүлінің күлтелерінің түсі қандай екен?Сары түсті ермексазды алақанға салып домалақтаймыз,алақанмен басып сәл жалпайтамыз.Күлте жасау үшін біз 7 бірдей домалақ жасап алуымыз керек Саусақтарымыздың көмегімен сопақша пішінге келтіріп,оны жалпақтап,екі ұшын сұқ саусақ,ортанғы саусақ	бөлінеді дала гүлдері және бөлме гүлдері Гүлдер әдемі болып өсу үшін не қажет? Топырақ, күннің көзі, су қажет.- Балшыққа отырғызуға бола ма?Жоқ!- Балалар, гүлдер қалай қоректенеді екен? Гүлдер тамыр арқылы қоректенеді.- Тамыр не үшін керек?Гүлдерді тамыр ұстап тұрады, тамы р арқылы су жібереді. Кәне кім гүлдің құрылымын сурет арқылы жинап, айтып береді. Тамыры, сабағы, жапырағы, гүлдері.**Қоршаған ортамен танысу,сөйлеуді дамыту** Үлбіреген бақбақ, Үлпілдеген аппақ. Ұшып жүрген қаптап, Мен әдемі бақбақ..Үлгі суретті көрсетіп,тәрбиеші талдау жасайды.Құрылысына тоқталады, сабағы,жапырағы және гүлі.**Көркем әдебиет**  бақбақ гүлін сары және жасыл ермексаздан жасау,қандай пішін кездесетінін	Гүлдің атауларын,сырт келбетін,жеке бөлшек атауларын дұрыс айтуын,оларды баптап күту ережелерімен таныстыру. Өсінді отырғызу жолын көрсетіп,табиғатты аялауға,сүюге тәрбиелеу.**Қоршаған ортамен танысу** Үйде тұрып өсетін Әкеп гүлдің көшетін Топырақты салдым да Отырғыздым қалбырға **Көркем әдебиет** Гүл отырғызу үшін ең әуелі бізге ыдыс қажет. Ыдысты алып түбіне бірінші тастарды саламыз. Ыдыстың түбі тесік болады. Содан кейін топырақ саламыз. Жәй даладағы топырақ емес құнарлы арнайы гүл отырғызуға арналған топырақты саламыз. Содан соң топырақ ортасынан құдықша жасап,гүл өсіндісін отырғызамыз. Енді бұл гүлімізді табиғат бұрышына қоямыз. Балалар гүл отырғыздық, енді тек осылай қоямыз

Сканировано с CamScanner

	көпсытып көрсетеді. (Балалар қарайды, үйренеді.)**Қоршаған ортамен танысу,сөйлеуді дамыту,зерттеу іс-әрекеті** Гүлдер, гүлдер, көпгүлдер, Қызылгүлдер, көкгүлдер. Өсебершіңрланып, Өсебершіырғалып.**Көркемәдебие**		көмегімен домалатып,күлтелерін жасаймыз Тәрбиешінің нұсқауы бойынша түймедақ гүлін дұрыс әрі әдемі етіп мүсіндеп шығарады.**Мүсіндеу**	айту.**Математика негіздері, мүсіндеу**  Бақбақ гүлін құрастырып жабыстыру.**Құрастыру,жапсыру**	ба? Жоқ гүлге су құю керек. Гүлге су құйып, жапырағын сүртіп, су бүркегішпен су шашып, топырағын қопсытып, тыңайтқыш сеуіп тұру керек. Гүлдерді жазда көбірек, ал қыста сирек суарады.
Серуенгедайындық	Киіну: Серуенге шығу, балаларды біртіндеп киіндіру, киімдерінің дұрыс киілуін қадағалау, қатармен жүруге дағдыландыру.				
Серуен	Бақылау: Күнді бақылау. Балаларға күннің қызуын бақылай отырып, сипаттай білу. Күнім – ау, күнім- ау Тұрасың күліп – ау Жылуың шашырап. Үлескедегі еңбек: Ауланы жинау. Балаларды айналаны таза ұстауға, тазалықты сүйе білуге үйрету. Қимылды ойын: «Соқыр теке» Мақсаты: балалардың тілін дамыту, ептілікке баулу. Жеке жұмыс: Тіл ұстарту. Ауыл маңын араларда Мысық көрсе анық	Бақылау: Бұлтты бақылау. Үлескедегі еңбек: Ойын құралдарын тазалап сыпыру. Қимылды ойын: «Жалмауыз кемпір мен балалар». Тапқырлыққа, жылдамдыққа бірлесіп ойнауға үйрету. Жеке жұмыс: Допты жоғары лақтырып қағып алуларын жаттықтыру. Өзіндік іс – әрекет: Бұлттың әр түрлілігін, оның қайдан пайда болатынын түсін, көлемі туралы	Бақылау: Балабақша ауласын бақылау. Балабақша үлескесіндегі қандай өзгерістер болғанын әңгімелеп бақылату. Үлескедегі еңбек: Балабақша үлескесіндегі тас жолдарды тазарту. Сыпырғышпен тазалауға үйрету. Еңбексүйгіштікке тәрбиелеу. Қимылды ойын: «Кім жүйрік», «Сап құру» жылдамдықпен ойнауға үйрету. Жеке жұмыс: жұмбақтар шешу: Екі айыр құйрығы, Қияқ мұрт қанаты Ұшқырлардың жүйрігі (Қарлығаш)	Бақылау: Көктем мезгіліндегі аңдардың тіршілігін бақылау. Балаларға сурет арқылы (аю, кірпі, тиіннің қалай қоянатыны туралы әңгімелеу.) Үлескедегі еңбек: Күректі қалай пайдалану керек екені түсіндіріледі. Үлкен адамдар еңбегін бағалау. Қимылды ойын: «Ормандағы аю», «Қорқақ қоян» Жеке жұмыс: Секірейік, секірейік Ұзын құлақ қоянша Шаршағанды кетірейік Болар сонда тамаша. Өзіндік іс – әрекет:	Бақылау: Бұталарды бақылау. Үлескедегі әдемі бұталарды сындырмай сақтай білу және қорғау. Үлескедегі еңбек: Түскен ағаш бұтақтарын жинау. Өз үлескелерін таза ұстауға үйрету. Қимылды ойын: «Қасқырды ұста», «Допты жоғары көтер» шапшаңдыққа баулу. Жеке жұмыс: Бір тізбекпен жүріп үйрену. Кедергілерден қорықпаймыз, жылдам өте шығамыз. Өзіндік іс – әрекет: ойын құралдарын таңдай біліп,

Сканировано с CamScanner

	танып, Дабыл қағар қара қарға Қар – рық Қар – рық, қар – рық... Өзіндік іс – әрекеті: күн туралы тақпақтар жаттату.	әңгімелесу.	Өзіндік іс – әрекет: балабақша үлескесіндегі ағаштардың аттарын атай білуге дағдыландыру	«Дауысты таны» аңдардың дауыстарынан, жүрістерінен айыру.	өздері ойнай білу.
Серуенненоралу	Киіну: Серуенге шығу, балаларды біртіндеп киіндіру, киімдерінің дұрыс киілуін қадағалау, қатармен жүруге дағдыландыру.				
Түскіас	Балалардың назарын тағамға аудару, тамақтарын реттілігімен тауысып ішуге, нанның қиқымын жерге тастамауға үйрету. Кезекшілердің жұмысы (асхана құралдарын, майлықтарды үстелге қою, соңынан жинау)Таза және ұқыпты тамақтану. Тамақтану мәдениетін қалыптастыру. Асты тауысып жеуге үйрету. **(мәдени-гигиеналық дағдылар, өзіне-өзі қызмет ету, кезекшілердің еңбек әрекеті)**				
Күндізгіұйқы	Киім түймелерін, сырмаларын өздігінше ағытуды қалыптастыру. Киімдерін ұқыпты орындыққа іліп (немесе арнайы сөреге) қоюды үйрету. Өз төсек орнын тауып жатуды үйрету. **(өзіне-өзі қызмет ету дағдылары, ірі және ұсақ мотрикаңы дамыту)**				
Біртіндеп ұйқыданояту, сауықтырушаралары	Өз орындарында отырып керілу, тыныстау жаттығуларын жасату. Ригалық әдіс бойынша сауықтыру.(дене жаттығулар мен белсенділігі)Киімдерін реттілікпен өздігінен киіну. Түймелерін қадау, сырмаларын сыру, аяқ киімдерін дұрыс киюді үйрету. Қыз балалардың шаштарын тарауға үйрету. **(өзіне-өзі қызмет ету дағдылары, ірі және ұсақ мотрикаңы дамыту)**Қолдарын жуу, құрғатып сүрту, сүлгіні өз орнына іліп қоюды үйрету.**(мәдени-гигиеналық дағдылар)**.				
Бесінас	Ересектің бақылауымен бетін, қолдарын ластанған кезде және тамақтың алдында өз бетінше жуу, беті мен қолын жеке орамалмен құрғатып сүрту, ересектің көмегімен өзін ретке келтіруін қалыптастыру.**(мәдени-гигиеналық дағдылар, өзіне-өзі қызмет ету)**Өз орнын тауып отыру. Үстел басында қарапайым мінез-құлық дағдыларын қалыптастыру: нанды үгітпеу, тамақты ауызды жауып шайнау, ауызды тамаққа толтырып сөйлемеу. Тамақтанып болғаннан кейін алғыс айтуды үйрету				

Сканировано с CamScanner

Балалардың дербес әрекеті(баяу қимылды ойындар,үстелүсті ойындары, бейнелеуәрекеті,кітаптарқ арау және тағы басқаәрекеттер)	 Көктемгі гүл қызғалдақты құрастырып жабыстыру,пішіндерін ажырату.**Жапсыру,құрастыру,математика негіздері** Ермексаздан қызғалдақ жасап картонға жабыстыру. **Мүсіндеу** Шанышқы және акварель көмегімен қызғалдақтың суретін салу.**Дәстүрден тыс сурет салу**	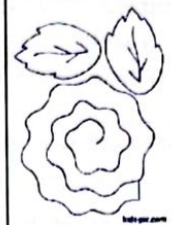 раушан гүлінің трафаретіне түсіне сай ермексазды ыңғайлап жабыстыру.**Мүсіндеу,жапсыру**  пазл жасау.**Құрастыру**	 түймедақ гүлінің трафаретіне түрлі түсі қағаз көмегімен әсемдеу,кездескен пішіндерді атау. **Математика негіздері ,жапсыру**	Ақ пва клеймен немесе сары горохпен,кисточканы ұрғылау әдісімен бақбақ гүлінің суретін салу.**Дәстүрден тыс сурет салу** 	 бөлме өсімдігі фикус гүлін жабыстыру. **Жапсыру**  фикус гүлінің суретін бояу.**Сурет салу** Ермексаздан бөлме гүлін жасау.**Мүсіндеу**
Серуенгедайындық	Балалардың дербес қимыл белсенділігі үшін жағдай жасау, ойын құрал-жабдықтады дұрыс пайдалану туралы әңгімелесу. Табиғи материалдар туралы не білетіндерін сұрау. Балаларды ретімен киіндіру (ауа-райы жағдайына байланысты), дұрыс киінуді бақылау. Киім шкафтарын таза ұстау және жинауды қалыптастыру **(сөйлеуді дамыту, өзіне-өзі қызмет ету дағдылары, ірі және ұсақ моториканы дамыту)**				
Серуен	Қимылды ойын «Ақсерек көксерек» Көңілді музыкаға би билету. **(музыка)**	Қимылды ойын «Бүрге» Балалардың еркін ойындары	Қимылды ойын «Кетті кетті» Балалардың еркін ойындары	Қимылды ойын «Ақ серек көк серек» Табиғи заттардан әр түрлі	Қимылды ойындар «Түйілген орамал» Балалардың еркін ойындары

Сканировано с CamScanner

	Балалардың еркін ойындары	Құмда таяқшамен жаңбырдың бейнесін салу.	Бормен жаңбырды, отырғызған гүл мен ағаштардың суретін салу.	құрылымдар құрастыру.	Мен не үйрендім? Дидактикалық ойын
Серуеннен оралу	Топқа оралу кезінде жылдам қатарға тұруды дағдыландыру. Асықпай бір-бірін итермей жүруді үйрету. Топта киетін аяқ киімдерін өз бетінше ауыстырып, киюін қалыптастыру. Жұмбақтар шешу, өлеңдер, әндер жаңылтпаштар, санамақтар және т.б. жаттау **(көркем әрекет, дербес ойын әрекеті).**				
Кешкі ас	Тамақ ішу мәдениетін, үстелде отыру, тамақтану, асхана құралдарын дұрыс ұстау мәдениетін қалыптастыру және сақтау. Балалардың назарын тағамға аудару, тамақтарын реттілігімен тауысып ішуге, нанның қиқымын жерге тастамауға үйрету. **(мәдени-гигиеналық дағдылар, өзіне-өзі қызмет ету, кезекшілердің еңбек әрекеті)**				
Балалардың дербес әрекеті	«Артығын тап» Мақсаты: Берілген тізбектен артық затты таба алады. *(сөйлеуді дамыту,)*	«Көңіл-күйді бейнеле» Мақсаты: Көңіл-күй суреттерін таба алады. *(қоршаған ортамен таныстыру)*	«Ретімен әңгімеле» Мақсаты: Балалар суреттер бойынша әңгімелеп құрастыра алады. *(көркем әдебиет, сөйлеуді дамыту)*	«Шытырман» Мақсаты: Суретті қателерді табады. *(сөйлеуді дамыту, сурет салу)*	:«Қай мезгілде болады? Мақсаты: Суреттен мезгіл құбылыстарын айта алады. *(қоршаған ортамен таныстыру)*
Балалардыңүйгекайтуы	Баланың бүгінгі жетістігі туралы әңгімелесу.	Үйде баланың өзі киініп, өзі шешінуін қадағалап, талап етіп отыруды түсіндіру.	Баланың бүгінгі жетістігі, бала денсаулығы мен тамағы жөнінде әңгімелесу.	Әдептілік сөздерді үйретуін ескерту.	Демалыс күндері күн тәртібін сақтауын ата-аналардан талап ету.

Сканировано с CamScanner

Тәрбиелеу - білім беру процесінің циклограммасы
Сәуір айы 2024 жыл 4 апта

Күнтәртібі	Дүйсенбі 22.04.2024	Сейсенбі 23.04.2024	Сәрсенбі 24.04.2024	Бейсенбі 25.04.2024	Жұма 26.04.2024
Балалардықабылдау	Балаларды көтеріңкі көңіл күймен қарсы алу	Достарым әнімен қарсы алу	Қызыл жүрекшемен көңілді тілек айтып қарсы алу	Үш түрлі смайликпен қарсы алу	Қонжықтың таңғы тілегімен қарсы алу
Ата-аналарменәңгімелесу, кеңесберу	Балалардың көңіл-күйі, денсаулығы жайлы әңгімелесу.	Үйдегі өзіне-өзі қызмет ету дағдыларының қалай қалыптасып жатқанын сұрау	Баланың үйдегі ойыншықтарға деген қызығушылығы жайлы сұрау	Балабақшадан кейінгі баланың өзін-өзі қалай ұстатйыны жайлы әңгімелесу	Демалыс күндердегі баланың күн тәртібі жайлы әңгімелесу .
Балалардың дербес әрекеті(баяу қимылды ойындар,үстелүсті ойындары, бейнелеу әрекеті, кітаптарқарау және тағы басқаәрекеттер)	«Қояндар мен қасқыр» орыс халық ертегісі Мақсаты: Ертегіні әңгімелеп беру**Коммуникативтік дағдылар**	Балаларменәңгімелесу: «Қыс мезгілі».Мақсаты:қыс мезгілі туралы атап, әңгімелейді **Коммуникативтік дағдылар**	«Сүйікті қуыршағым» туралы әңгіме Мақсаты: Мультттоптама көру**Әлеуметтік дағдылар**	«Супермаркет» Мақсаты: Рольге бөлініп ойнайды **Әлеуметтік дағдылар**	Санамақ жаттау **Коммуникативтік дағдылар**
Таңертенгіжаттығу	Сәуір айына арналған таңертеңгі жаттығулар кешені (**Жалпы дамытушы жаттығулар, қимыл белсенділігі, ойын әрекеті).**				
Таңғыас	Тамақ ішу мәдениетін, үстелде отыру, тамақтану, асхана құралдарын дұрыс ұстау мәдениетін қалыптастыру және сақтау. Балалардың назарын тағамға аудару, тамақтарын реттілігімен тауысып ішуге, нанның қиқымын жерге тастамауға үйрету. **(мәдени-гигиеналық дағдылар, өзіне-өзі қызмет ету, кезекшілердің еңбек әрекеті)**				
Ұйымдастырылғаніс-әрекетке дайындық	Табиғи (мақта, жүн, жіп, асық, қағаз, тері, кенеп, мата, дәннің түрлері) және қалдық (қақлақтың түрлері, пластик, қораптар, кір қыстырғыштар) заттардан құрастыруды үйрету.	Қоршаған орта заттары, олардың қасиеттері және қолданылуы туралы түсініктерін кеңейту. Қазақ халқының ұлттық киімдерімен, әшекейлерімен таныстыру.	Әртүрлі көлік құралдары мен оларды басқаратын адамдар туралы білімдерін жетілдіру. Көлікте жұмыс істейтін адамдарға сыйластық танытуға тәрбиелеу.	Топта кезекшілердің міндеттерін өз бетінше орындауға үйрету: нан салғыштарды, кружкаларды, тәрелкелер мен майлықтарды, ас құралдарын (қасықтар, шанышқылар) ретімен қоюды пысықтау	Ренжіген балаға жанашырлық танытуға және ренжіткен баланың әрекеттерінің әділдігіне көз жеткізіп себебін анықтауға баулу

Сканировано с CamScanner

Білімберуұйымыныңкестесі бойыншаұйымдастырылған іс-әрекет	Дене шынықтыру Балалардың доптармен, қозғалатын ойыншықтармен, құрсаулармен ойындарын қолдау, дене шынықтыру құралдарын, спорттық және қимылды ойындарға арналған атрибуттарды пайдалануға ынталандыру	Музыка Музыканың сипатына сәйкес ойын әрекеттерін орындау, шеңбер бойымен ән айтып жүру, қимылдарды өзгерту, шапшаңдық пен ептілік таныту,	Дене шынықтыру Балаларды педагогпен бірге жаттығуларды орындауға, қимылды ойындарға қатысуға тарту	Музыка музыканың көңілді, ойнақы сипатын ажырата білу, атрибуттармен би қимылдарын орындау. **Қазақ тілі** Сөздерді жіктеп, тәуелдеп, септеп қолдана білуге үйрету. Етістіктің болымсыз түрін немесе есім сөздермен қолданылатын «емес» шылауын қолдана білуге үйрету, үлгі бойынша жай, жайылма сөйлемдер құра білуге үйрету. Өз ойын жай және жайылма сөйлемдермен жеткізуге мүмкіндік беру.	Дене шынықтыру Балалардың жас және жеке ерекшеліктерін ескере отырып, ағзаға түсетін салмақты реттеу. Ауа-райының жағдайларын ескеріп, таза ауада балалардың қимылдарды орындауы үшін жағдайлар жасау
	Ғаламшарды айналдырсақ бірақ түсті ғана болып көрінеді. Себебі, жер бетінде су өте көп. Сондықтан, картада, ғаламшарда суды көк түспен белгілейді. Көк түс судың түсі. Мұхиттардың, теңіздердің, өзен–көлдердің түсі көк. Теңіздің суы тұзды, оны ішуге болмайды. — Дұрыс, бірақ теңіздің суы тұзды болғанымен денсаулыққа өте пайдалы. Одан дәрі жасайды, ал біз тамағымызды ауырмас үшін тұзды сумен шаямыз ғой,	Интерактивты тақтадан су асты әлемінің суреті көретіледі. Неткен керемет, жан жағымызға зер салып қарайықшы, нені көріп тұрсыңдар? Балалар біз бүгін су асты әлемімен және оның тұрғындарымен танысатын боламыз. Су асты тұрғындары туралы слайд көрсете отырып, жаңа сөздердің	Атбасты балық - орташа балық. Оның басы атқа ұқсайды. Оның денесінде өсіп тұрған талшықтары жауларынан қорғайды Балықтар - негізінен судағы тіршілікке бейімделген жануар.Жүзу жағынан олар өзге жануарлардан асып түседі: Балықтар өкпе арқылы емес, желбезек арқылы тыныс, дем алады.Желбезек арқылы балықтарға суда араласқан оттегі түседі. Жануарлар мен	- Су астында көптеген балықтар, суасты тіршілік иелері жүзіп жүр екен.Және біздің бүгінгі танысатын суда тіршілік ететін тағы бір балықтың түрі - ол **кит.**Ол теңіздегі ең үлкен сүткоректі. Ұзындығы -30 метр, салмағы - 150 тоннаға дейін жетеді. оның бойының ұзындығын түсіну үшін көз алдымызға бес қабатты үйді елестетуіміз керек. Мына суреттерден киттің қаншалықты үлкен екенін көруге болады. **Қоршаған ортамен танысу**	**Ойын ойнауды, музыка тыңдағанды жақсы көреді.** Әрі өз арларындаа, әрі адамдармен жақсы достық қарым-қатынас құра алады Дельфин жайлы видео **Қоршаған ортамен танысу**  қиындыларға жапсыру,пішіндерді

Сканировано с CamScanner

	солай емес пе?**Қоршаған ортамен танысу** Су – тіршілік білсеңдер, Судан ырыс күткен жер,Суды лайлап түкірме!Деп үйретер үлкендер **Көркем әдебиет**  Медуза – ол домалақ болып келеді, шар сияқты. Жалпақ келген, олар көбінесе улы, адам сақтану керек. Кей кезде адам денесіне тисе күйдіруі мүмкін.**Қоршаған ортамен танысу** Пазл құрастыру. **Құрастыру**	мағынасын түсіндіру. Теңіз жұлдызы - жырткыш, бір орында тұратын сияқты, бірақ ол теңіз түбінде әрқашан ақырын жылжып жүреді**Қоршаған ортамен танысу**  теңіз жұлдызын ермексаздан жасау.**Мүсіндеу** Диалогтік сөйлеуді жетілдіру: әңгімеге қатысуға баулу, диалогке қатысушы үшін түсінікті сұрақтар қоюға және қойылған сұрақтарға дұрыс, толық жауап беруге баулу **Сөйлеуді дамыту**	жәндіктер жерде және суда тіршілік етіп көбейсе, ал балықтар тек қана суда ғана тіршілік етіп көбейеді..**Қоршаған ортамен танысу** Табиғаттың бұйрығы Ол балықтың жүйрігі Құйрығы оның сияқты Қарлығаштың құйрығы. **Көркем әдебиет**  қиындыларға түсіне сай ермексаз жабыстыру, қандай пішіндер барын ажырату **Мүсіндеу,жапсыру,математика негіздері**	 қағаздан кит жасау. Киттің түсі қандай?ол немеен қоректенеді?Үлкендігі қандай?**Құрастыру,сөйлеуді дамыту**  киттің суретін бояу.**Сурет салу**	атау,ермексазды жабыстыру. **Математика негіздері,жапсыру,мүсіндеу** Халық жақсы біледі Денесі зор дельфинді. Көк мұхитта жүреді Бұзып-жарып толқынды. **Көркем әдебиет** Диалогтік сөйлеуді жетілдіру: әңгімеге қатысуға баулу, диалогке қатысушы үшін түсінікті сұрақтар қоюға және қойылған сұрақтарға дұрыс, толық жауап беруге баулу **Сөйлеуді дамыту**
Серуенгедайындық	*Киіну: Серуенге шығу, балаларды біртіндеп киіндіру, киімдерінің дұрыс киілуін қадағалау, қатармен жүруге дағдыландыру.*				

Сканировано с CamScanner

Серуен	Бақылау: Табиғат өзгерістерін бақылау. Жел соғады, күннің көзі жылытады, қар еріді. Үлескедегі еңбек: Жолды тазалау. Аула сыпырушының еңбегін бағалау. Қимылды ойын: «Аю мен балалар», «Қолғап» аңғарымпаздыққа, шапшаңдыққа баулу. Жеке жұмыс: Көктем туралы өлең, тақпақтар жатқа айту: Сәуір болса, Күн күркірер Күн күркіресе Көк дүркірер. Өзіндік іс – әрекет: үлкен топтың балалары қардан жолды қалай тазалар екен соны тамашалау.	Бақылау: Көктемгі желді бақылау. Жел соғады бетіме, Тербеледі ағаштар Кіп – кішкене ағаштар Үлкен болып өседі. Үлескедегі еңбек: Қалған қарлардан тау жасауға болатынын көрсету. Еңбектенуге үйрету. Қимылды ойын: «Алып қаш», «Шеңберге түсір» шапшаңдыққа, дәлдікке үйрету. Жеке жұмыс: Саппен дұрыс жүре білуге дағдыландыру. Өзіндік іс – әрекет: жаттығуларды өз еріктерімен орындау.	Бақылау: Көктемгі алғашқы гүлдерді бақылау. Бар табиғат нәр алып, Шыға келер жаңарып Қызғалдақ боп құлпырған Көктем біздің балалық. Үлескедегі еңбек: Үлескедегі бассейн орнын тазалау. Еңбектенуге талпындыру. Қимылды ойын: «Қаздар – қаздар», «Торғайлар мен машина» Жеке жұмыс: Тақпақтар айту. Сылдыр – сылдыр тап – таза Мөлдір бұлақ басталды. Өзіндік іс – әрекет: ағаштардың бүршік жарғанын тамашалау.	Бақылау: Бұталарды бақылау. Үлескедегі әдемі бұталарды сындырмай сақтай білу және қорғау. Үлескедегі еңбек: Түскен ағаш бұтақтарын жинау. Өз үлескелерін таза ұстауға үйрету. Қимылды ойын: «Қасқырды ұста», «Допты жоғары көтер» шапшаңдыққа баулу. Жеке жұмыс: Бір тізбекпен жүріп үйрену. Кедергілерден қорықпаймыз, жылдам өте шығамыз. Өзіндік іс – әрекет: ойын құралдарын таңдай біліп, өздері ойнай білу.	Бақылау: Көктем мезгіліндегі аңдардың тіршілігін бақылау. Балаларға сурет арқылы (аю, кірпі, тиіннің қалай оянатыны туралы әңгімелеу.) Үлескедегі еңбек: Күректі қалай пайдалану керек екені түсіндіріледі. Үлкен адамдар еңбегін бағалау. Қимылды ойын: «Ормандағы аю», «Қоркақ қоян» Жеке жұмыс: Секірейік, секірейік Ұзын құлақ қоянша Шаршағанды кетірейік Болар сонда тамаша. Өзіндік іс – әрекет: «Дауысты таны» аңдардың дауыстарынан, жүрістерінен айыру.
Серуеннеоралу	Киіну: Серуенге шығу, балаларды біртіндеп киіндіру, киімдерінің дұрыс киілуін қадағалау, қатармен жүруге дағдыландыру.				
Түскіас	Балалардың назарын тағамға аудару, тамақтарын реттілігімен тауысып ішуге, нанның қиқымын жерге тастамауға үйрету. Кезекшілердің жұмысы (асхана құралдарын, майлықтарды үстелге қою, соңынан жинау)Таза және ұқыпты тамақтану. Тамақтану мәдениетін қалыптастыру. Асты тауысып жеуге үйрету. **(мәдени-гигиеналық дағдылар, өзіне-өзі қызмет ету, кезекшілердің еңбек әрекеті)**				
Күндізгіұйқы	Киім түймелерін, сырмаларын өздігінше ағытуды қалыптастыру. Киімдерін ұқыпты орындыққа іліп (немесе арнайы сөреге) қоюды үйрету. Өз төсек орнын тауып жатуды үйрету. **(өзіне-өзі қызмет ету дағдылары, ірі және ұсақ моториканы дамыту)**Балалардың тыныш ұйықтауы үшін жайы баяу музыка тыңдау. **(Музыка)**				

Сканировано с CamScanner

<table>
<tr><td>Біртіндеп ұйқыдануяту, сауықтырушаралары</td><td colspan="5">Өз орындарында отырып керілу, тыныстау жаттығуларын жасату. Ригалық әдіс бойынша сауықтыру.(дене жаттығулар мен белсенділігі)Киімдерін реттілікпен өздігінен киіну. Түймелерін қадау, сырмаларын сыру, аяқ киімдерін дұрыс киюді үйрету. Қыз балалардың шаштарын тарауға үйрету. (өзіне-өзі қызмет ету дағдылары, ірі және ұсақ моториканы дамыту)Қолдарын жуу, құрғатып сүрту, сүлгіні өз орнына іліп қоюды үйрету.(мәдени-гигиеналық дағдылар).</td></tr>
<tr><td>Бесінас</td><td colspan="5">Ересектің бақылауымен бетін, қолдарын ластанған кезде және тамақтың алдында өз бетінше жуу, беті мен қолын жеке орамалмен құрғатып сүрту, ересектің көмегімен өзін ретке келтіруін қалыптастыру.(мәдени-гигиеналық дағдылар, өзіне-өзі қызмет ету)Өз орнын тауып отыру. Үстел басында қарапайым мінез-құлық дағдыларын қалыптастыру: нанды үгітпеу, тамақты ауызды жауып шайнау, ауызды тамаққа толтырып сөйлемеу. Тамақтанып болғаннан кейін алғыс айтуды үйрету</td></tr>
<tr><td>Балалардың дербес әрекеті(баяу қимылды ойындар,үстелүсті ойындары, бейнелеуәрекеті,кітаптарқ арау және тағы басқаәрекеттер)</td><td>Ермексаздан медуза жасау,пішінін атау .Математика негіздері, Мүсіндеу
Түрлі түсті қағаздан медуза жасау көк түсті бетке жабыстыру .Жапсыру

Құмда медузаның суретін салу.Сурет салу</td><td>Теңіз жұлдызын түрлі түсті қағаздан жасау,табиғи материалдан құрастыру және суретін салу.Шығармашылық дағдылар</td><td>
ат басты балықтың суретін бояу.Сурет салу

Табиғи (мақта, жүн, жіп, асық, қағаз, тері, кенеп, мата, дәннің түрлері) және қалдық (қақпақтың түрлері, пластик, қораптар, кір қыстырғыштар) заттардан құрастыру. Табиғи материалдардан түрлі композиция жасауға ынталандыру. ҚҰрастыру</td><td>
киындыларға жапсыру,пішіндерді атау,ермексазды жабыстыру.

Математика негіздері,жапсыру,мүсіндеу

Кит деген бір керемет
Көк мұхиттың көркемі,
Жан-жануар, балықтың
Бәрінен де үлкені! Көркем әдебиет</td><td>
Дельфиннің суретін құрастырып,жабыстыру.

Ұжымдық сюжетті композицияны құрастыру дағдыларын қалыптастыру. Композицияны құрастыруда дайын пішіндердің көмегімен заттарды қиюға немесе өз бетінше ойдан қиып жапсыруға мүмкіндік беру. Шығармашылық қиялды дамыту. Жапсыруда қауіпсіздік ережелерін сақтау, жұмысты ұқыптылықпен орындауЖапсыру</td></tr>
</table>

Сканировано с CamScanner

Серуенгедайындық	Балалардың дербес қимыл белсенділігі үшін жағдай жасау, ойын құрал-жабдықтады дұрыс пайдалану туралы әңгімелесу. Табиғи материалдар туралы не білетіндерін сұрау. Балаларды ретімен киіндіру (ауа-райы жағдайына байланысты), дұрыс киінуді бақылау. Киім шкафтарын таза ұстау және жинауды қалыптастыру **(сөйлеуді дамыту, өзіне-өзі қызмет ету дағдылары, ірі және ұсақ моториканы дамыту)**				
Серуен	Табиғат бұрышынан өзгерістерді анықтату өсімдіктерді бойларына қарай салыстыру **(математика негіздері)** қуырмаш»Еркін ойындар	Кітаптан ертегі суреттерін қарату. **(көркем әдебиет)** Қ/О «Ақ доп, қызыл доп».	Қ/о «Сақина жасыру». Балалардың дербес әрекеттері еркін ойындар	Қ/о «Қуыр-қуыр қуырмаш» Бүгінгі күннің ерекше ойын сәттері жайында әңгімелесу Балалардың дербес әрекеттері	Қ/О «Сақина жасыру»Балалардың дербес әрекеттері
Серуеннен оралу	Топқа оралу кезінде жылдам қатарға тұруды дағдыландыру. Асықпай бір-бірін итермей жүруді үйрету. Топта киетін аяқ киімдерін өз бетінше ауыстырып, киюін қалыптастыру. Жұмбақтар шешу, өлеңдер, әндер жаңылтпаштар, санамақтар және т.б. жаттау **(көркем әрекет, дербес ойын әрекеті).**				
Кешкі ас	Тамақ ішу мәдениетін, үстелде отыру, тамақтану, асхана құралдарын дұрыс ұстау мәдениетін қалыптастыру және сақтау. Балалардың назарын тағамға аудару, тамақтарын реттілігімен тауысып ішуге, нанның қиқымын жерге тастамауға үйрету. **(мәдени-гигиеналық дағдылар, өзіне-өзі қызмет ету, кезекшілердің еңбек әрекеті)**				
Балалардың дербес әрекеті	«Көктемгі ағаштар» **Мақсаты**: Суреттен көктемгі табиғат құбылыстары, қардың еруі мен жаңбырдың жауғанын атап,өз ойын айта алады. Ағаштардың өзгеруін бақылайды, қорытынды жасайды	«Ағаштардың бүршіктері» **Мақсаты:**Балалар ағаштардағы бүршік, жапырақ туралы біледі. Құбылыстарға сипаттама жасайды. (қоршаған ортамен таныстыру)	**Үстел-үсті ойын:** «Не артық?» **Мақсаты:** Балалар суретте тұрған артық затты тауып,, сипаттама бере алады. (қоршаған ортамен таныстыру)	«Қайсысы қайда тіршілік етеді?» **Мақсаты:**суреттен көрген заттарының аттарын тауып, олардың қайда өмір сүретінің айта алады (қоршаған ортамен таныстыру)	**Үстел-үсті ойын:***«Көктемгітіршілік»* **Мақсаты:***құстардың аттарын атап, оларды ажыратып айта алады. (қоршаған ортамен таныстыру)*
Балалардыңүйгекайтуы	*Үйде баланың өзі киініп, өзі шешінуін қадағалап, талап етіп отыруды түсіндіру.*	Ата –аналарға бала тәрбиесіне көңіл бөлуді ескерту.	Бала денсаулығы мен тамағы жөнінде әңгімелесу.	Әңгімелесу әдептілік сөздерді үйретуін ескерту.	Демалыс күндері күн тәртібін сақтауын ата-аналардан талап ету.

Сканировано с CamScanner

Тәрбиелеу - білім беру процесінің циклограммасы
Сәуір айы 2024 жыл 5 апта

Күнтәртібі	Дүйсенбі 29.04.2024	Сейсенбі 30.04.2024		Бейсенбі 02.05.2024	Жұма 03.05.2024
Балалардықабылдау	Балбырауын күйімен қарсы алу	Балалық шақ күйімен қарсы алу		Смайликтер арқылы қарсы алу	Әсем әуенмен қарсы алу
Ата-аналарменәңгімелесу, кеңесберу	Ата- аналарға балаларын ертеңгілік жаттығуға үлгертіп алып келулерін ескрту.	Балалардың жетістік пен дәрежесі үшін емес, сол қалпында сөзсіз қабылдап жақсы көретініңізді сездіріңіз.		Ата-аналарға балаларды тамақтарын тауысып жеуге үйретулерін ескерту.	«Дұрыс тамақтануға баулу»
Балалардың дербес әрекеті(баяу қимылды ойындар,үстелүсті ойындары, бейнелеу әрекеті, кітаптарқарау және тағы басқаәрекеттер)	Сюжетті рөлдік ойындар. «Дүкен» **Әлеуметтік дағдылар**	Суретті кітапшаларды бояу, пазлдар, мазайка және т.б **Шығармашылық дағдылар**		Артикуляциялық жаттығулар: «Сағат» – тілді жіңішкертіп ұстап оңға, солға жайлап қозғау керек.**Қазақ тілі**	Дидактикалық ойын: «Қайсысы артық», сыңарын тап.**Танымдық дағдылар**
Таңертеңгіжаттығу	Сәуір айына арналған таңертеңгі жаттығулар кешені (**Жалпы дамытушы жаттығулар, қимыл белсенділігі, ойын әрекеті).**				
Таңғыас	Тамақ ішу мәдениетін, үстелде отыру, тамақтану, асхана құралдарын дұрыс ұстау мәдениетін қалыптастыру және сақтау. Балалардың назарын тағамға аудару, тамақтарын реттілігімен тауысып ішуге, нанның қиқымын жерге тастамауға үйрету. **(мәдени-гигиеналық дағдылар, өзіне-өзі қызмет ету, кезекшілердің еңбек әрекеті)**				
Ұйымдастырылғанiс-әрекетке дайындық	Республикадағы қалалар мен ауылдардың атаулары, олардың көрікті жерлері, ауыл мен қала өмірінің ерекшеліктері туралы ұғымдарын дамыту.	Табиғат құбылыстары туралы ұғымдарын (жел, жаңбыр, кемпірқосақ) кеңейту.		Бақылау, эксперимент және еңбек ету барысында өсімдіктердің тірі тіршілік иелері екендігін, өсімдік тұтастығының мәнін, олардың өсуі үшін жер, топырақ, су, күн, жарық, ылғал, жылудың қажеттілігін анықтау.	Жәндіктер туралы (қоңыз, көбелек, шыбын, құмырсқа) ұғымдарын кеңейту, олардың тіршілік етуіне қажетті жағдайларды: азық, су, жылу, жарық, мекендейтін орнын анықтау.
Білімберуұйымының кестесі бойыншаұйымдастырылған іс-әрекет	**Дене шынықтыру** Мәдени-гигиеналық дағдылар.	**Музыка** Қазақтың ұлттық би		**Музыка** Қазақтың ұлттық би өнерімен	**Дене шынықтыру** Мәдени-гигиеналық дағдылар.

Сканировано с CamScanner

	Бұрын игерген біліктерін бекіту және олардың орындалу сапасын жоғарылату. Ұқыпты тамақтану дағдыларын, ас құралдарын қолдануды жетілдіру. Гигиеналық шараларды орындау: жуыну, шашын тарау, қолды сабынмен жуу, қол орамалды қолдану	өнерімен таныстыру. «Қамажай» биін үйрету.		таныстыру. «Қамажай» биін үйрету. **Қазақ тілі** Қарым-қатынас барысында балаларды қойылған сұрақтардың сипатына сәйкес хабарлы, лепті, бұйрықты сөйлемдермен жауап беруге дағдыландыру	Бұрын игерген біліктерін бекіту және олардың орындалу сапасын жоғарылату. Ұқыпты тамақтану дағдыларын, ас құралдарын қолдануды жетілдіру. Гигиеналық шараларды орындау: жуыну, шашын тарау, қолды сабынмен жуу, қол орамалды қолдану
	Балаларды қазақ халқының қонақжайлылық дәстүрімен таныстыру, Қазақстанда қаншама ұлт өкілдері тұратынын айту. **(математика негіздері)** Алдынғы жасаған жұмыстарын көрсетіп, жұлдыздардың қасына не жетпейтін сұрап, айдың суретін салғызу және жапсырту. **(жапсыру және сурет салу)**	Кеше немен танысқандарын естеріне түсіру. Кемені көрсету. Балаларды таңдауы бойынша орталықтарға бөлу. Бірінші орталықта баклашкадан немесе картон қазағдардан кеме құрастыртқызу. **(құрастыру)** Геометриялық фигураларды (дөңгелек, үшбұрыш, төртбұрыш) танып, атай білуге үйретіп, топтағы құрастыру материалдарынан кемені ұжымдасып құратқызу. Жеке балаларға да қағаз бетінде геометриялық фигуралардан кеме құрастырғызу **(математика негіздері және сөйлеуді дамыту)** Біз бақытты баламыз әніне музыка қосып сергіту сәтін жасату.		Балаларды ұлттық бұрышқа алып бару. Заттардың арасынан ай жұлдыздың бейнелерін көрсету. Ұлттықтұрмыстықзаттардыңата уларынбілдіретінжәнемағынасы қарама-қарсыантоним сөздерін қолданумен байыту. **(сөйлеуді дамыту)** Ай мен жұлдызды қазақтың ұлттық әшекей заттарына салу арқылы сәндеуді менгерту **(сурет салу)**	Балаларды жарты шеңбер етіп отырғызу. Суреттердің бір бөлігін көрсетіп, оның не зат екенін таптырту. Ол затты тапқан бала ол туралы ән тақпақ немесе ойдан ертегі құрап немесе ол қалай пайда болды айтып беруі керек **(көркем әдебиет)** **Сергіту сәті** Балаларды екі орталыққа бөлу. Бір орталықта өдері таңдаған заттың суретін салса **(сурет салу)** Екінші орталықта геометриялық денелерді(куб, шар, цилиндр) танып, атап тапқан затпен сәкестендіргізу. «Кім тапқыр» ойынын ойнату. Ойын бойынша топтағы заттардан осы

Сканировано с CamScanner

		(музыка) Балалар жұмыстарын орындап болған соң, қалаулары бойынша бояулармен сурет салуды ұсыну. Бейнелеуәрекетіненсоңқұтыларды,қылқаламдардыжуу,үстелді сүрту дағдыларын дамыту.**(Сурет салу)**			**денелерге ұқсасын тапқызып жинату.** **(математика негіздері)**
Серуенгедайындық	Киіну: Серуенге шығу, балаларды біртіндеп киіндіру, киімдерінің дұрыс киілуін қадағалау, қатармен жүруге дағдыландыру.				
Серуен	Бақылау: Балабақша ауласын бақылау. Балабақша үлескесіндегі қандай өзгерістер болғанын әңгімелеп бақылату. Үлескедегі еңбек: Балабақша үлескесіндегі тас жолдарды тазарту. Сыпырғышпен тазалауға үйрету. Еңбексүйгіштікке тәрбиелеу. Қимылды ойын: «Кім жүйрік», «Сап құру» жылдамдықпен ойнауға үйрету. Жеке жұмыс: жұмбақтар шешу: Екі айыр құйрығы, Қияқ мұрт қанаты Ұшқырлардың жүйрігі (Қарлығаш) Өзіндік іс – әрекет: балабақша үлескесіндегі ағаштардың аттарын атай білуге дағдыландыру.	Бақылау: Күнді бақылау. Балаларға күннің қызуын бақылай отырып, сипаттай білу. Күнім – ау, күнім- ау Тұрасың күліп – ау Жылуың шашырап. Үлескедегі еңбек: Ауланы жинау. Балаларды айналаны таза ұстауға, тазалықты сүйе білуге үйрету. Қимылды ойын: «Соқыр теке» Мақсаты: балалардың тілін дамыту, ептілікке баулу. Жеке жұмыс: Тіл ұстарту. Ауыл маңын араларда Мысық көрсе анық танып, Дабыл қағар қара қарға Қар – рық Қар – рық, қар – рық... Өзіндік іс – әрекеті: күн туралы тақпақтар жатта		Бақылау: Құстың ұясын бақылау. Тал басында бір отау (Ұя) Балаларды құстың ұясын бұзбауға, оған қамқор болуға , жанашырлық жасауға үйрету. Үлескедегі еңбек: Жыра жүргізу. Күннің көзіне еріп жатқан қарлардан жыра арқылы жүргізу. Қимылды ойын: «Тақия тастамақ». Қимыл – іс әрекетін дамыту, аңғарымпаздылыққа, ептілікке тәрбиелеу. Жеке жұмыс: Балалардың тілін дамыту. 1 дегенім – біреу, 2 дегенім – егеу, 3 дегенім – үсік, 4 дегенім – төсек Өзіндік іс – әрекет: құстың ұясын жасап үйрену.	Бақылау: Аспан әлеміне бақылау жасау. Аспан әлеміндегі бұлт, күн, ай, жұлдыздар туралы әңгімелеу. Көгілдір түстің біздің туымызбен бірдей екенін сезіну. Көктемгі көріністі байқау, бұлттың түсін, көлемін анықтау. Үлескедегі еңбек: Ойын құралдарын тазалау. Еңбексүйгіштікке тәрбиелеу. Ұқыптылыққа баулу, өз заттарын таза ұстауға үйрету. Қимылды ойын: «кім бірінші жетеді», «Ине мен жіп». Мақсаты: тапқырлыққа, жылдамдыққа, бірлесіп ойнауға үйрету, ептілікке баулу.

Сканировано с CamScanner

Сканировано с CamScanner

Серуенненоралу	Киіну: Серуенге шығу, балаларды біртіндеп киіндіру, киімдерінің дұрыс киілуін қадағалау, қатармен жүруге дағдыландыру.				
Түскіас	Балалардың назарын тағамға аудару, тамақтарын реттілігімен тауысып ішуге, нанның қиқымын жерге тастамауға үйрету. Кезекшілердің жұмысы (асхана құралдарын, майлықтарды үстелге қою, соңынан жинау)Таза және ұқыпты тамақтану. Тамақтану мәдениетін қалыптастыру. Асты тауысып жеуге үйрету. **(мәдени-гигиеналық дағдылар, өзіне-өзі қызмет ету, кезекшілердің еңбек әрекеті)**				
Күндізгіұйқы	Киім түймелерін, сырмаларын өздігінше ағытуды қалыптастыру. Киімдерін ұқыпты орындыққа іліп (немесе арнайы сөреге) қоюды үйрету. Өз төсек орнын тауып жатуды үйрету. **(өзіне-өзі қызмет ету дағдылары, ірі және ұсақ моториканы дамыту)**Балалардың тыныш ұйықтауы үшін жайы баяу музыка тыңдау. **(Музыка)**				
Біртіндеп ұйқыданояту, сауықтырушаралары	Өз орындарында отырып керілу, тыныстау жаттығуларын жасату. Ригалық әдіс бойынша сауықтыру.(дене жаттығулар мен белсенділігі)Киімдерін реттілікпен өздігінен киіну. Түймелерін қадау, сырмаларын сыру, аяқ киімдерін дұрыс киюді үйрету. Қыз балалардың шаштарын тарауға үйрету. **(өзіне-өзі қызмет ету дағдылары, ірі және ұсақ моториканы дамыту)**Қолдарын жуу, құрғатып сүрту, сүлгіні өз орнына іліп қоюды үйрету.**(мәдени-гигиеналық дағдылар).**				
Бесінас	Ересектің бақылауымен бетін, қолдарын ластанған кезде және тамақтың алдында өз бетінше жуу, беті мен қолын жеке орамалмен құрғатып сүрту, ересектің көмегімен өзін ретке келтіруін қалыптастыру.**(мәдени-гигиеналық дағдылар, өзіне-өзі қызмет ету)**Өз орнын тауып отыру. Үстел басында қарапайым мінез-құлық дағдыларын қалыптастыру: нанды үгітпеу, тамақты ауызды жауып шайнау, ауызды тамаққа толтырып сөйлемеу. Тамақтанып болғаннан кейін алғыс айтуды үйрету				
Балалардың дербес әрекеті(баяу қимылды ойындар,үстелүсті ойындары, бейнелеуәрекеті,кітаптар қарау және тағы басқаәрекеттер)	Балаларды кітап орталығына жинап тіл ұстарту жаттығуын айтқызу ай-ай-ай Көңіліңболсынжай! Ай-ай-ай, Ұшыпкеттіторғай **(көркем әдебиет)** Балалардың қалауы бойынша орталықтарға бөлу. Ермексаздан айдың бірнеше пішінін жасату. **мүсіндеу)**	Балаларды екі орталыққа қалауы бойынша бөлу. Қағаздан ұшақ жасату және ермексаздан кеме жасауды ұсыну **(мүсіндеу және жапсыру)**	)	Балаларды кітап орталығына шақырып отбасы туралы, отбасының ересек мүшелерінің еңбегі туралы білімдерінжетілдіру.Отбасындағы ұлкендердісыйлауға,құрметкөрсетуге,кішілергеқамқорлық жасауға, отбасын,отбасылық дәстүрлерді бағалауға баулу **(қоршаған ортамен танысу)** Балаларды орталықтарға бөлу. Қалаулары бойынша дербес шығармашылық әрекеттер ұйымдастыру. **(мүсіндеу)** **(жапсыру)**	Балаларды орталықтарға бөлу. Балалардың дербес шығармашылық әрекеттерін ұйымдастыру. Апта бойы жасалған жұмыстардың ішінен ұнағанын қайта жасауға мүмкіндік беру. **(мүсіндеу)** **(жапсыру)** **(құрастыру)**

Сканировано с CamScanner

Серуенгедайындық	Балалардың дербес қимыл белсенділігі үшін жағдай жасау, ойын құрал-жабдықтады дұрыс пайдалану туралы әңгімелесу. Табиғи материалдар туралы не білетіндерін сұрау. Балаларды ретімен киіндіру (ауа-райы жағдайына байланысты), дұрыс киінуді бақылау. Киім шкафтарын таза ұстау және жинауды қалыптастыру **(сөйлеуді дамыту, өзіне-өзі қызмет ету дағдылары, ірі және ұсақ моториканы дамыту)**				
Серуен	Қимылды ойын «Трамвай» Ұнатып айтатын әндерін билерін пысықтау. **(музыка)**	**Қимылды ойын:** «Мысық пен тышқан»		Балалардың сұранысы бойынша ертегі оқып беру **(көркем әдебиет)** Еркін ойындар	**Қимылды ойын** «Хан талапай»
Серуеннен оралу	Топқа оралу кезінде жылдам қатарға тұруды дағдыландыру. Асықпай бір-бірін итермей жүруді үйрету. Топта киетін аяқ киімдерін өз бетінше ауыстырып, киюін қалыптастыру. Жұмбақтар шешу, өлеңдер, әндер жаңылтпаштар, санамақтар және т.б. жаттау **(көркем әрекет, дербес ойын әрекеті).**				
Кешкі ас	Тамақ ішу мәдениетін, үстелде отыру, тамақтану, асхана құралдарын дұрыс ұстау мәдениетін қалыптастыру және сақтау. Балалардың назарын тағамға аудару, тамақтарын реттілігімен тауысып ішуге, нанның қиқымын жерге тастамауға үйрету. **(мәдени-гигиеналық дағдылар, өзіне-өзі қызмет ету, кезекшілердің еңбек әрекеті)**				
Балалардың дербес әрекеті	**Тіл ұстарту жаттығуларын.** Та-та та- айла толы табигат Аш-аш-аш-мынау узын агаш Ас-ас-ас мынау коныр тас У-у-у –сылдырлайды су *(көркем әдебиет)*	Нан дастарханға қалай келеді?» **Мақсаты:** нанның дастарханға дейінгі келу сатысымен танысады. *(көркем әдебиет, сөйлеуді дамыту)*		**«Нанды кім пісіреді?» Мақсаты:**наубайшы еңбегімен танысады, наубайшы еңбегін бағалауға тәрбиеленеді. *(көркем әдебиет, сөйлеуді дамыту)*	«Нан пайда болуындағы тізбек» **Мақсаты:** нанның дастарханға дейінгі келуі үшін еңбек ететін маман иелері туралы біледі, оларды атай алады. *(көркем әдебиет, сөйлеуді дамыту)*
Балалардыңүйгекайтуы	Кеңес «Егер бала бұзық болса»	Балалардың жетістік пен дәрежесі үшін емес, сол қалпында сөзсіз қабылдап жақсы көретініңізді сездіріңіз.		Ата- аналарға балаларды тамақтарын тауысып жеуге үйретулерін ескерту.	Ата-аналармен балаларының тазалықтары жайлы әңгімелесу.

Сканировано с CamScanner

Тәрбиелеу - білім беру процесінің циклограммасы
Мамыр айы 2024 жыл 1 апта

Күнтәртібі	Дүйсенбі 06.05.2024	Сейсенбі	Сәрсенбі 04.05.2024	Бейсенбі	Жұма 10.05.2024
Балалардықабылдау	Достық эстафетасы арқылы қарсы алу		Балаларды қоңыраумен қарсы алу. Сылдырлатып қоңырауын соғып кіріп,келесі балаға береді		Сиқырлы сөздермен қарсы алу (көйлегің қандай әдемі т.б)
Ата-аналарменәңгімелесу, кеңесберу	**Ата –аналармен әңгіме:** «Дұрыс тамақтануға баулу»		**Ата-аналармен әңгіме:** Балалардың тазалығы жөнінде кеңес беру		**Ата-аналармен әңгіме:**Ата-аналарға балаларын ертеңгілік жаттығуға үлгертіп алып келулерін ескерту.
Балалардың дербес әрекеті(баяу қимылды ойындар,үстелүсті ойындары, бейнелеу әрекеті, кітаптарқарау және тағы басқаәрекеттер)	Дидактикалық ойын: «Сиқырлы сандық». **Танымдық дағдылар**		Сюжеттікрольдікойын: «Аспазшы» **Коммуникативтік дағдылар**		Қимылды ойын: «түрлі-түсті машиналар».**физикалық қасиеттерді дамыту**
Таңертенгіжаттығу	Мамыр айына арналған таңертеңгі жаттығулар кешені **(Жалпы дамытушы жаттығулар, қимыл белсенділігі, ойын әрекеті).**				
Таңғыас	Тамақ ішу мәдениетін, үстелде отыру, тамақтану, асхана құралдарын дұрыс ұстау мәдениетін қалыптастыру және сақтау. Балалардың назарын тағамға аудару, тамақтарын реттілігімен тауысып ішуге, нанның қиқымын жерге тастамауға үйрету. **(мәдени-гигиеналық дағдылар, өзіне-өзі қызмет ету, кезекшілердің еңбек әрекеті)**				
Ұйымдастырылғаніс-әрекетке дайындық	Етістіктердібұйрықрайыменқолданабілугеүйрету(отыр,жүр,жүгір).		Балалардыаңгімеайтуғаүйрету:бейтанысзаттар,құбылыстар туралы ақпараттыталқылауға баулу.Ұсынылғансюжеттерб ойыншақойылымдардысахналауғаүйрету.		Тыңдалғаншығарманыңмазмұнынқайталапайтуға,қысқаөлеңдерді,санамақтарды жаттқаайтуға,шығармамазмұныменсипатынасәйкес тақпақтарды, өлеңдерді жаттауда түрлі интонацияларды, үзілістерді, логикалықекпінді қолданып, оларды есте

Сканировано с CamScanner

					сақтауға, шығарма мазмұнын дұрыс қабылдауға,кейіпкерлеріне жанашырлық танытуға баулу.
Білімберуұйымыныңкестесі бойыншаұйымдастырылған іс-әрекет	Дене шынықтыру Жалпыдамытушыжаттығулар. Негізгіқимылдар: арқанның бойымен тепе-теңдікті сақтап жүру; бір-бірініңжанынасапқатұру.2–3 метр қашықтыққа алғаұмтылыпқосаяқпенсекіру; заттардыңарасыменқұрсаулардыбір-бірінедомалату; Қимылдыойын: Тегісжолмен		Дене шынықтыру Жалпыдамытушыжаттығулар. Негізгіқимылдар: аяқтың сыртқы қырымен жүру; тізеніжоғарыкөтеріп жүргіру; 10 метрге дейінгі қашықтықта заттардың арасыментура бағыт бойынша еңбектеу, көлбеу тақтай бойымен төрттағандап еңбектеу; Қимылды ойын: Масаны ұстап ал		Дене шынықтыруЖалпыдамытушыжаттығулар. Негізгіқимылдар: аяқтың сыртқы қырымен жүру; заттардыңарасыменқұрсаулардыбір-бірінедомалату; арқанның бойымен тепе-теңдікті сақтап жүру; бір-бірініңжанынасапқатұру. Қимылды ойын: Кішкене маймылдар.
	-Ал балалар көктемнің қай айы? Мамыр айының 7 жұлдызы күні отан қорғаушылар күні деп жарялады. Тәуелсіз Қазақстанның әскері жаңарып. Қарулы күштер жаңарып жатты.Дәстүр		Отан үшін отқа түс,күймейсің –деген сөз бар халқымызда. Отан үшін жаным қиған қанша біздің батырларымыз бар. Т.Тоқтарыв.М.Мәметова,Ә. Молдағұлова.т.б. Ел басына күн туғанда Отанын қорғап, елге амансау оралған батырларымыз Б.Момышұлы болған , Әлия Молдағұлова-бұл апамыз снайпер болған		Жеңіс күні құтты болсын, Құтты болсын аталар. Ұмытпайды ешқашанда Жауынгерді балалар. **Көркем әдебиет** -Балаларжер шары балаларыныңтілегі не? Дұрысайтасыңдар, балаларбарлықжершарынд ағыбалалардыңтілегіосынд айекен, ендешебалалардыңтілегіне «Отан» өлеңінайтайық. –

	бойынша осы мерекеқұрметіндеспектакльқойылады. Сәбеңізбүгінгіспектакльдіқалайқабылдады?	кездеңтұрғынқонжағдайтуралыпікірталасөткізді. Тақырыпбойыншаоқушылардыңойларыортаққойылды.		-Бейбітшілікболсын! -Сәтсізболмасын! -Достықболсын!
	Сәбеңізбүгінгіспектакльдіқалайқабылдады?	Жаңатақырыпбойыншаоқушылардыңойларыортаққойылды.		Балалардыңмектебіне, достарына, ата-анасына, туысқандарына, Отанына деген сүйіспеншілігін, патриоттықсезімдерінарттыруүшінқандайшараларатқарылғанынайтыңдар.

— табиғатты қорғау және сақтауға деген бағдарлы мен іскерліктерін қалыптастыру; — емдік әсіліктер туралы білімдерін тиянақта бақылау барысы Көркем сөз. Аппақ, аппақ бақбақтар, Үлбіреген бақбақтар, Күлдіреп күліз ақ үйлер. Парашютпен аумайды. Төңкері кеп жан- жақтан, Сәл-пәл самал жел соқса Тамашалап сөйлеп. Ақ үшпағар заулайды. Кәдімгі бақбақ көктемнің түңғышы. Халық оны «Жер күні», «денсаулық эликсирі» деп атайды. Бақбақ кеп жылдық шөптес есімдік. Оның көбінесе үлкен жұрғышы жоқ бойында, ерлікте, шабындықта, жаңа тыңда бастаған жерлерде еседі. Бақбақтың гүлді сабақтары		ерекшелігі мен емдік қасиеті туралы білімдерін молайту. Бақылау барысы Төрбиелі әңгімесі -Жолжелкен қазақстанның барлық жерінде еседі. Кеше бойлап келе жатқан жол жиегінде, өзен бойы, шалғынды алқаптарда көптеп кездеседі. Сондықтан да болар бұл есімдікті «жолжелкен» деп атайтының. Адам аяғы баспайтын жерлерде жолжелкені кездестірмейсің. Кұзде жолжелкенің гүлдері тұқым шашқан кезде, ол ақкіміге жабысып барып, басқа жерлерге дәнді тұқыне байланысты, кез келген жерде өсіп шығады. Жолжелкен маусымнан қырқүйек аралығында гүлдейді. Оның жапырақтарын малсақ, шұлде айларында жинайды. Жолжелкенің жапырағын сабағымен қоса бұлшықет ағын, көлекке жерде кептіреді. Жолжелкенің жапырақтары дене сырқындарды ақкан қандың тоқтатуға, күйген жараға, ірінді іскке, шіқанға қолданылады. Жолжелкенің шырынын жаңықтер шақан жерге, асқазан ауруына, шаншуға, мұрынған қан аққанда және дизентерияға		ерекшеліктеріне қарай салыстыра білуге үйрету. Бақылау барысы Төрбиелі жұмбақтар жасырады: - Гүлдің нәрін жинайды, Адамға бал сыйлайды. Ешбеккорды ақпайды, Еріншекті ақмайды. Бұл не? (ара) - Қанды сорып сүліктей, Ызыңдап кел шағады. Бұл қандай бұлік деп? (маса) - Ызыңдап не сайын, Жұп-жұқа қанатты. Тәтті тамсаның, Көксіскә қонады. Бұл не? (шыбын) - Құжынаған жұмыскер, Бірлескенде тым іскер. (құмырска) - Тор тоқыға шебер- ақ, Бірақ киім тікпейді. Өнері де өнер-ақ, Бірақ ісі бітпейді. (өрмекші) Төрбиелі сұрақтарды. ♦ Жұмбақ жұлдыздарының

Сканировано с CamScanner

Сканировано с CamScanner

	жапырақсыз, ең ұшында бір ірі гүл табақшасы болады. Бақбақ басын күн қызуына қарай бұрады. Күн батқан кезде гүл жапырақтары жабылып қалады, ал, таңертең күн сәулесімен бірге ашылады. Бақбақ-тың гүл оралғысы екі қабат. Сәуір айынан қыр-күйек айына дейін гүлдейді. Гүл жарып болған кезде гүлдері ұлпа үлпілдек «парашюттерге» ай-налады. Бақбақтың барлық бөлігі, әсіресе сабағы сүт сымаққа бай. Бақбақ дәрілік өсімдік. Дәрі жасау үшін бақбақтың тамырын, гүлін, жапырағын пайдаланады. Бақбақтан жасалған дәрілер тәбетті ашуға, ас қорытуға, қан қысымын түсіруге, қатты ісіктерді басуға, ыстықты түсіруге тағы басқа көптеген ауруларды емдеуге пайдаланады. Бақбақты ең қажет дәрілік өсімдік ретінде		пайдаланады. Балаларға сұрақтар: ♦ Мамыр айын халықта қалай атайды? (шешек айы) ♦ Өсімдіктер қай жерде бар да, қай жерде жоқ? (күннің көзі көп түскен жерде бар) ♦ Көлеңке, ылғал жерлерге әлі шөп шықпаған, неге? (өйткені ло жер әлі салқын) ♦ Мамыр айындағы жаңбырдан соң шөптерде қандай өзгерістер болады? (олар бұрынғыдан да жасылдана түседі) ♦ Мына өсіп тұрған өсімдік қалай аталады? (жолжелкен) ♦ Оны неге олай атаған? ♦Жолжелкеннің қандай көмегі бар, кім біледі? Зерттеу жұмысы Лупа арқылы жолжелкен жапырақтарын қарау, ерекшеліктерін табу. Өгейшөппен жолжелкеннің айырмашылық-тары мен ұқсастықтарын айыру. Еңбек: Ойын алаңын тазалау. Мақсаты: бірлесе еңбек етуге, еңбексүйгіштікке тәрбиелеу. Қимылды ойын: «Бәйге». Мақсаты: жеңіске деген құштарлықтарын арттыру, жылдамдықтарын дамыту. Жаттығу ойыны: Дыбыстар		шешуінде айтылғандарды бір сөзбен нелер деп атаймыз? (жәндіктер) ♦ Тағы қандай жәндіктерді білесіңдер? (көбелек, құрт т.б) ♦ Қандай жәндік гүлдерді тозаңдандырады? (аралар) ♦ Көктемде жәндіктер өмірінде қандай өзгерістер болады? (көктемде жұмыртқалардан личинкалар өсіп шығады) ♦ Жәндіктер қайда тіршілік етеді? (бақтарда, ағаштарда, су тоғандарда т.б.) ♦ Қандай жәндіктердің пайдасы бар? (ара, жібек құрты, құмырсқа). ♦ Қандай пайдалы жәндік орман, тоғайларды зиянды жәндіктерден қорғайды? (құмырсқа) ♦ Масаларды неге зиянды жәндік деп атайды? (олар әртүрлі ауруларды тасиды) ♦ Зерттеу жұмысы Қанқызын тауып, оның атын атау.

		сақтап, қорғау керек.			Құмырскалар «сокпағын»
		Балаларға сұрақтар.			табу, бақылау.
		♦ Бақбақ түрінің			Еңбек: Аламды
		түрі қандай?			қоқыстардан тазалау.
		♦ Ол жыңды қай			Мақсаты: үлкендерге
		мезгілінде әлемі болып			көмек беруге, үлкендер
		көрінеді?			еңбегін қадірлеуге
		♦ Бақбақтың			тәрбиелеу.
		қандай дақал аттары			Құмырлы ойын «Аюлар
		бар?			мен аралар».
		♦ Бақбақты неге			Мақсаты: кеңістікте
		дәрігік есімдік деңміз?			жүгіру, ұстап алуға,
		Зерттеу құмыс:			ұстатпауға тырысу.
		Бақбақтың сабағын			Ептілікке, жылдамдыққа
		кесіп, сүт сияқты			бағыту.
		сұйықты қарау.			Жаттығу ойыны:
		Еңбек. Гүл еліліен			Құмырлардың дамыту.
		ғана айналасын			Мақсаты: жүгіру
		тазалау.			техникаларын жақсарту.
		Мақсаты: Үлкендерге			
		көмек беруге,			Халық болжамы: күзде
		үлкендер еңбегін			құмырска ұясы биік болса,
		бағалауға тәрбиелеу.			қыс ұзақ әрі қатты болады.
		Құмырлы ойын «Өз			
		гүлдің там».			
		Мақсаты:			
		— түстерді айыра			
		білуге, белгі бойынша			
		әрекет етуге үйрету.			
		Жаттығу ойыны.			
		Құмырлардың дамыту			
		Мақсаты:- Құмыл			
		белсенділіктерін			
		арттыру;			
		- Ұлылдыққа			
		сөйлуге жаттықтыру.			

Сканировано с CamScanner

Сергенеторлу	Кітну: Сергеуге шығу, бағалардың бірлігімен кітаптың ауырлық күлгілігін қалағанау, қатармен жүруге дағдыланалығыр.				
Тексіс	Бағалардың назарын тағамға аударту, тамақтарды реттілігімен тауысып ішуге, наннын кішкынын жерге тастамауға үйрету. Кезекшілердің жұмысы (асхана күрделерін жинау)Таза және ұқыпты тамақтану. Тамақтану мәдениетін қалыптастыру. Астың тауысып жеуге үйрету. **(мәдени-гигиеналық дағдылар, өзіне-өзі қызмет ету, кезекшілердің еңбек әрекеті)**				
Күрделілігі	Кіші түймелерін, сырмалардың өзілігінше ағытуды қалыптастыру. Киімдерін ұқыпсыз орындыққа ілігі (немесе арнайы сөреге) қолды үйрету. Өз тесік орнын тауып жатуды үйрету. **(өзіне-өзі қызмет ету дағдылары, ірі және ұсақ моторикаңы дамыту)**				
	Балалардың тынысы үйлестауы үшін жаңы ауаны ғаңу мүзыка тыңдау. **(Мүзыка)**				
Бірлікті ұйқылануту, сәулықтырушарлары	Өз орындарында отырып керілу, тыныстау жаттығулардың жасату. Ритмық аіс бойынша сәулықтыру. (дене жаттығулар мен белсенділігі) Киімдерін реттілікпен өзілінен киіну. Түймелерін қадау, сырмалардың сырғу, ақ киімдерін ауыс киілді үйретуу. Кез балалардың шаштарын тарауға үйрету. **(өзіне-өзі қызмет ету дағдылары, ірі және ұсақ моторикаңы дамыту)**				
	Қолдарын жуу, құрғатып сүртү, сүлгіні өз орнына ілін қолды үйрету.**(мәдени-гигиеналықдағдылар)**.				
Бесінас	Ересектің бақылауымен бетін, қолдарын дастарған кезде және тамақтың алдында өз бетінше жуу, бет мен қолын және орамалмен құрғатып сүртү, ересектің көмегімен өзін ретке келтіруін қалыптастыру. **(мәдени-гигиеналық дағдылар, өзіне-өзі қызмет ету)** Өз орнын тауып отыру. Үстел басында қарапайым мінез-құлық дағдыларын қалыптастыру: нанды үгітпеу, тамақты ауызда жауып шайнау, ауызды тамақ толтырып сөйлемеу. Тамақтанып болғаннан кейін алғыс айтуды үйрету				
Балалардың дербес әрекеті(бағу)Әрқашан күн сәйкестігін ескеріп отыру. Күнделікті ұйымдастырылған оқу іс-әрекеттеріндегі,қітаптарқарау және тағы басқа)(ересектер)	Күнделікті күн бейнесін жасау,оны жәбістыру.**Құрастыру,жапсыру** Ермексаздан күн жасау,түсін ату.**Мүсіндеу** **Шығармашылық дағдылар** Үлкаттың бағдарлау.Таңертең, күндіз, кеш, түн				Балалардың жартыі шеңберлін отырғызу. Сұрептердің бір бөлігін көрсетіп, оның не зат екенін тапсырту. Оң затты тапқан бала ол тұрғылы не тақпақ немесе өлеңдерін ерікті құран немесе ол қалай пайда болды айтып беруі керек (көркем әдебиет) Сөрлігу сәті

Сканировано с CamScanner

Сканировано с CamScanner

	тәулік бөліктерін ажырату және атай білу дағдыларын қалыптастыру **Математика негіздері** Суретке қарап әңгіме құрату.**Сөйлеуді дамыту**				**Балаларды екі орталыққа бөлу. Бір орталықта өдері таңдаған заттың суретін салса (сурет салу)**
Серуенгедайындық	Балалардың дербес қимыл белсенділігі үшін жағдай жасау, ойын құрал-жабдықтады дұрыс пайдалану туралы әңгімелесу. Табиғи материалдар туралы не білетіндерін сұрау. Балаларды ретімен киіндіру (ауа-райы жағдайына байланысты), дұрыс киінуді бақылау. Киім шкафтарын таза ұстау және жинауды қалыптастыру **(сөйлеуді дамыту, өзіне-өзі қызмет ету дағдылары, ірі және ұсақ моториканы дамыту)**				
Серуен	Қ/о «Кім жылдам?»ойыны Еркін қимылды ойындар		«Қорапта не бар жасырылған затты атап сипаттауына жағдай жасау. Қ/о «Поезд»		**Ұқсас заттарды жинап қораптарға орналастыру (Математика негіздері)** Қ/о «Тырналар»
Серуеннен оралу	Топқа оралу кезіндежылдамқатарғатұрудыдағдыландыру. Асықпайбір-бірінітермейжүрудіүйрету. Топтакиетінаяққиімдерінөзбетіншеауыстырып, киюінқалыптастыру. Жұмбақтаршешу, өлеңдер, әндержаңылтпаштар, санамақтаржәнет.б. жаттау**(көркемәрекет, дербесойынәрекеті).**				
Кешкі ас	Тамақ ішу мәдениетін, үстелде отыру, тамақтану, асхана құралдарын дұрыс ұстау мәдениетін қалыптастыру және сақтау. Балалардың назарын тағамға аудару, тамақтарын реттілігімен тауысып ішуге, нанның қиқымын жерге тастамауға үйрету. **(мәдени-гигиеналық дағдылар, өзіне-өзі қызмет ету, кезекшілердің еңбек әрекеті)**				
Балалардыңдербесәрекеті	**Балалардықазақхалқ ының қонақжайлылық дәстүріментаныстыру , Қазақстандақаншама ұлтөкілдерітұратыны найту. (математика**		Кеше немен танысқандарын естеріне түсіру. Кемені көрсету. Балаларды таңдауы бойынша орталықтарға бөлу. Бірінші орталықта баклашкадан немесе картон қазағдардан кеме құрастыртқызу. **(құрастыру)** Геометриялық фигураларды		**Балаларды ұлттық бұрышқа алып бару. Заттардың арасынан ай жұлдыздың бейнелерін көрсету. Ұлттықтұрмыстықзаттард ыңатауларынбілдіретінжән емағынасықарама-қарсыантоним сөздерін қолданумен байыту. (сөйлеуді дамыту)**

Балалардың мүмкіндіктері	Дұрыс тамақтану ережелері.		Балалардың жеткілік пен дәрежесі үшін емес, сол қалыпында сөзсіз қабылдап жақсы көретініндіктен сезілгіш.	Ата-аналардың балалардың тәжірибелік жайлы ақпараттық.
	негіздері) Ағзаның қызметтерін, ыстарының әрекеттің, қуыздың ағзалық сын не жеткіліксіздігін ағзаның сутегісалдығы жанасқанын. **(жаңсыружанесудет сау)**		(деңгелек, үшбұрыш, төртбұрыш) таның, атаң білуге үйретіп, топтағы құрастыру материалдарының кемені ұжымдасып құрастыруз. Және балалара да қағаз бетінде геометриялық фигуралардан кеме құрастырғызу **(математика негіздері және сөйлеуді дамыту)** Із бақытты балаңыз әлне музыка қосып сөртіту сәтін жасату. **(музыка)** Балалар жұмыстарын орындап болған сон, қағаздары бойынша бояуларын суретсалуды ұсыну. Бейнелеуәрекетіненсоқұты дарды,қылқалаңдарды,у стелді сұрту дағдыларын дамыту. **(Сурет салу)**	Ай мен жұлдыздың қазақтың ұлттық әшекей заттарына салу әрқилы сәндеуді меңгерту **(сурет салу)**

Сканировано с CamScanner

Сканировано с CamScanner

Тәрбиелеу - білім беру процесінің циклограммасы
Мамыр айы 2024 жыл 2 апта

Күнтәртібі	Дүйсенбі 13.05.2024	Сейсенбі 14.05.2024	Сәрсенбі 15.05.2024	Бейсенбі 16.05.2024	Жұма 17.05.2024
Балалардықабылдау	Әсеміәуенменқарсыалу	Көтеріңкі көңіл күймен қарсы алу	Саусақ театрының кейіпкерлері арқылы қарсы алу	Смайлик арқылықарсыалу	Достықтілегіменқарсы алу
Ата-аналарменәңгімелесу, кеңесберу	Балалардың жетістік пен дәрежесі үшін емес, сол қалпында сөзсіз қабылдап жақсы көретініңізді сездіріңіз.	Ата-аналарға балаларды тамақтарын тауысып жеуге үйретулерін ескерту.	Ұялы теелфонның зияны жайлы әңгіме»	Балалардың тазалығы жөнінде кеңес беру	:Ата- аналарға балаларын ертеңгілік жаттығуға үлгертіп алып келулерін ескерту.
Балалардың дербес әрекеті(баяу қимылды ойындар,үстелүсті ойындары, бейнелеу әрекеті, кітаптарқарау және тағы басқаәрекеттер)	Үстел үсті ойыны: «Қуыршақты киіндір» киімдерді жыл мезгіліне сай таңдай білу. **Әлеуметтік дағдылар**	Құрылыс ойындары: «Менің саябағым» Құрылыс материалдарынан серуендейтін саябағын құрастыра білу. **Шығармашылық дағдылар**	«Біз шынығамыз» Достар бірге жүреміз, Бірге ойнаймыз, күлеміз. Бірге балық аулаймыз Міне, біздер қандаймыз ! **Коммуникативтік дағдылар**	Саусақ ойыны «Жаттығамыз» Қуыр,қуыр, қуырмаш Балапанға бидай шаш Қуыр,қуыр,қуырмаш Әжең келсе есік аш. **Қазақ тілі**	«Тазалық –денсаулық кепілі» Таза бала мұнтаздай Сүйсінеді қараған. Ұқыпты деп бұл қандай Жақсы көрер бар адам. **Көркем әдебиет**
Таңертеңгіжаттығу	Мамыр айына арналған таңертеңгі жаттығулар кешені (**Жалпы дамытушы жаттығулар, қимыл белсенділігі, ойын әрекеті).**				
Таңғыас	Тамақ ішу мәдениетін, үстелде отыру, тамақтану, асхана құралдарын дұрыс ұстау мәдениетін қалыптастыру және сақтау. Балалардың назарын тағамға аудару, тамақтарын реттілігімен тауысып ішуге, нанның қиқымын жерге тастамауға үйрету. (**мәдени-гигиеналық дағдылар, өзіне-өзі қызмет ету, кезекшілердің еңбек әрекеті)**				
Ұйымдастырылғанісәрекетке	Геометриялық фигураларды (дөңгелек,	Заттаршамасыбойыншаәртүрлібол	Кеңістікбағыттарынөзінеқатыстыанықтау,бер	Балалардың гүлдер, қоршаған заттар мен	Мүсіндеудекысу,тарту, басуәдістерінқолдану.

Қазақ тілі Өзойынжаңғыне жаңғыпмасөйлемдермекетіздіре отырып мүмкіндіктерді. Бір-біріменеркіндіалиотқұрға ,еркінтаңдықпағұғамұмкіндік бер.	**Ағылшын тілі** Қимылдық ойын: Кішкене маңдылдар. Бір-бірінің жанына сапқатұр у. Қимылдық ойын: Ағаш ұстап ал	**Дене шынықтыру** Қалыпдамытұшықматт ырұлар. Негізгіқимылдар: ақтық сырғақ кырымен жұғу; затқырдың ұзындығына секіру ікеқрілктері ламалы. Мұзықалық-ырғақты қимылдар: Мұзықаның сипатына қарай қимылдарды музықамен сәйкестендіре. Таныс әндерді сахналайды.	**Мұзыка** Ән айту: Жеке дауыста ән салу дағдылары жетіледі, эстрадалық сүйемелдеуге ілесу ікеқрілктері ламалы. Мұзықалық-ырғақты қимылдар; 10 метре дейінгі қашықтыққа затқрдың арасынметрға бағыт бойынша еңбектеу, көлбеу тақтай бойымен төртпағандап еңбектеу; Қимылды ойын: Масаны ұстап ал	**Дене шынықтыру** Қалыпдамытұшықматт ырұлар. Негізгіқимылдар: ақтық сырғақ кырымен жұғу; затқырдың ұзындығына секіру ікеқрілктері ламалы. Мұзықалық-ырғақты қимылдар: Мұзықаның сипатына қарай қимылдарды музықамен сәйкестендіре. Таныс әндерді сахналайды.	**Білімберуұйымынықкес тегі бойыншаұйымдастырғ ұлан іс-әрекет** Дене шынықтыру Қалыпдамытұшықматтығу жаттығулар. Негізгіқимылдар: ақтық сырғақ бойымен тенденгі сақпан жұғу; бір-бірінің жанына сақпатұр.2 –3 метр қашықтыққа ағытұмтылып қосақпенекі рұ; затқырдың ұзындығына секіру ікеқрілктері дағдыбір-бірінеқомақпатұ; Қимылдыойын: Тепсіқолмен	**дағдылық** үшбұрыш, төртбұрыш,жаңе дөңгелегді(кұб, шар, цилиндр) таның, атақ бізүге ұйретұ, геометриялықпішіндердіқо ружаңесіппансезуарқылыз ртеу,сөйлеудесінесімдер дікөлдаңын,салыстыру	Кескіштікөлдаңуды ырлетұ,оның көмегімеңмәс ағанбұйымдыбөзеңдір үлгінтағаңдыру
Тәрбиеші балаларға ұсынылатын үлгістерімен ұйымдарын ұйымдастыру. Қозғалыс, ойын әрекеттерін ұйымдастыру. Қимылды ойындар. Ойын, қызығушылық, ашық әрекеттерін ұйымдастыру.					

Сканировано с CamScanner

	Төрт түлік және оның төлдері (мінезінлеті ерекшеліктер, қозғалысы, көрсетеңіз, аламдарға пайдасы), олардра күтім жасаудағы ерекшеліктерің сөйлеп түрғыз ұрымдарын кеңейтіу. **Қорғаған отамен танысу** Сүретпен жұмыс төрт түлік жайлы,сүретке қарап ағлие құрау.**Сәйлеуді дамыту** Қойдың үйі – Ақпанята. Жылқының үйі – Қамбар ата. Түйенің үйі – Оңсыл қара. Сиырдың үйі – Зеңгі ба6а. Ешкінің үйі – Сексек ата.**Көркем әдебиет** Тақпақтар, күмбі, кеш, түн туралық бөліктерін ажыратуға және ата бізу дағдыларын қалыптастыру **Математика негіздері**	Балалар, тыныңалдарыңыз, неперлің даусы? Дұрыс айтасыңдар, бағдар, осы сияр, жылқы, түйе қой, үй жануарлары, төрт түлік мал дөп атаңдар. ***Жылдық***- ірі, ете дәмді жануар, жеті қазынаның бірі, киелі мал. Ол – кеуделі, күшті жануар. Жылқы өзін күткен адамға тез үйренеді. Дүние жүзінде 250-ден астам жылқы түрлерімы бар. Жылқы етінен жал, жая, қазы, қарта, шұжық әзірленеді. Кәсіпқой-дәнекерлеуші пайдасұсын. **Қорғаған отамен танысу** Жылқының құрастыру,тәрбиа әрттке	Қой бағасы қонырын, Қойдың жүні момықтың. Шопан ата түлегі Қошақының қайдасың. **Көркем әдебиет** Балалардың әлімге қатысты үйретуге арналған сүретті өз бетінше қарап, сипаттауға, түрлі бағдар әрекеттерінде бейнелеген суреттері, бұйымдары бойынша әңгімелеп беруге, мүгедек жүніи мелідіпен Қара — қозің мелдіпен, Ботақаның, маймақпын. Жемқ — жемқ етің жеңіскің Ешкеңе ерің келесің. **Көркем әдебиет** Суретке қарап әлімге құрау.**Сәйлеуді дамыту**	*ТҮЙЕ*-төрт түліктің ішінде ең ірісі және ауыр салмақты жануарлардың бірі.Түйе күй тағламайды, бұқа жануарлар жеңі алмайтын тіркенекті, каттың өсімдіктермен қоректенеді, ақсақина “көкөш” деп атайды. Шүбат-түйе сүті, өте шипалы сусын. Түйенің ет, жүні, шүбатқа адамға кең пайда әкеледі.**Қорғаған отамен танысу** Тәрпан — тарпан тайлақпын, Ботақаның, маймақпын. Мүбек жүнін жеңбірен Жемқ — жемқ етің жеңіскің Ешкеңе ерің келесің. **Көркем әдебиет** Суретке қарап әлімге құрау.**Сәйлеуді дамыту**	Сәйлемен жұмыс Үй жануарларын және олардың адамға тигізер пайдасымен танысқыру (**Қорғаған отамен танысу, Әлеуметтік дағдылар**) Әр жануардың бөлетін пайдасын сызба қағазға көрсету (Әр балаңен жеке жұмыс) Пазл құрастыру сәнбойынша(**Құрастыру әрекеті, тақырыбық дағдылар математика негіздері)** Балалардың әлімге қатысты үйрету: заттың, сүретті өз бетінше қарап, сипаттауға, түрлі бағдар әрекеттерінде бейнелеген суреттері, бұйымдары бойынша әңгімелеп құрастыруға, ерте гиердің кызықты ұйымдарын қайталап айтуға, бейтаныс заттар, құбылыстар, оқиғалар туралы ақпараттың тақырыбына бағу. **Сәйлеуді дамыту** Таныс бірнеше шығармалардың атауға, мазмұндауға,сахналауға

Сканировано с CamScanner

		жабысып.**Көрке м әдебиет**		а үйрету **Көркем әдебиет**
Сергектендіруге	Кілту: Сергеңіз шығу, балаларды бірлікпен кімдердің дұрыс киімдерін қалағанын, қатармен жүруге дағдыландырыңыз.			
Серуен	Ауа-райын бақылау Мақсаты:Көктем мезгілінің алғашқа қарай өзгеруін тәбиғаттағы болатын күбылыстар туралы түсініктерін қалыптастыруды жалғастыру. Бақылау барысы Көркем сөз. А.Мендібай Мамыр айы келгенде, Дала гүлге толады. Жаңған бәрінің атырап, Кіндік-дүман болады. Бақшамызда бір екеш, Гүл шоқтары гүлдейді. Жапырақтар сыбдырлап, «Қандай көрікем, көр»- дейді. Тәрбиеші ауызға ерте көктем көрінісі бейнелеген сурет алып шығып, балаларден әртүрлі әтқізеді. ♦ Балалар, қарағандарыңыз, мына суретте жылдың кай мезгілі суреттелген?(көктем). ♦ Ал, сендер суреттен не көрі тұрсыңдар? (қар ерін жатыр,жер су болып жатыр, балалар күстарға ұя жасап жатыр)	Гүлзарды бақылау Бақылау Мақсаты: көктемгі гүлзар туралы түсініктерін кеңейту; Өсімдіктердің күту, сұлдыр іскерлікгерін тәнәкатау; Тәбиғаттағы өсімдіктер әсемдігін сезінуге тәрбиелеу. Тәрбиеші сұрақтар қойып, әңгімелесу жүргізеді ♦ Қандай үй гүлдерін білесіңдер? ♦ Қандай дала гүлдерін білесіңдер? ♦ Оларды қалай әйірмашыбырлы бар? ♦ Сендерге қандай гүлдер ұнайды? Неге?	Велосипедті бақылау Мақсаты: велосипедтің қажеттілігі туралы білімдерін тиянақтау. Бақылау барысы Балаларға жұмбақ жасыру Бірде екі дөңгелекті, Бірде үш дөңгелекті. Қажет кезде оның, Кызыққа да батасың, Артын алып сөмкелі, Серуендеп те қайтасың. (велосипед) Балаларға сұрақтар. ♦ Балалар, велосипедтер қандай болады? (балаларға және үлкендерге арналған) ♦ Оларды қандай әйірмашыбырлы бар? (көлемімен және дөңгелегімен) ♦ Велосипед қандай бөліктерден тұрады? ♦ Велосипедте жүру кын ба? ♦Қалай өйлайсыңдар, велосипедпен жүру үшін жол ережесін	Құмырсқалардың бақылау Мақсаты: — Құмырсқалар туралы білімдерін тиянақтау; — Зерттеу жұмысына деген қызығушылықтарын арттыру. Бақылау барысы Көркем сөз «Құмырска» Г. Әкеев Құжынаған құмырска, Үйымшыл-ақ өздері. Шығады ерте жұмысқа. Жүктеп қайтып қашықтан, Неңер шеңер тәбылып, Ілеуіне асықпан. Жасайды ңеу жәбылып. Бәрі еңбекпен шығарып, Жылт-жылт етіп көздері, Ісін тыңдырып тыңғар. Балағара сұрақтар ♦ Құмырсқалардың аламдарға және ормаңға қандай пайдасы бар? (зиянда жәндіктерді құртады	Найзағайды бақылау Мақсаты: — «Найзағай» ұғымымен таныстыру; — Тәбиғат құбылыстарын туралы шынайы түсініктерін қалыптастыру; — Сөздік қорларын байыту; Бақылағыштықтарын дамыту. Бақылау барысы Тәрбиеші балаларға жұмбақтар жасырады – Аспанда от жамшы осады, Аш үйін шықпын қосады. ♦ Күн күркіреп, найзағай ойнаған кезде тәбиғатта қандай күбылыс болады? (жәнбір жауады) ♦ Найзағай ойнап, жәнбыр жауғанда не құрт-құмырсқалар не істейді? (інлері мен

Сканировано с CamScanner

	♦ Қар неліктен ерігіш, адамдар неліктен жеңіл киінеді? (күн жылығандықтан) ♦ Ал, қоқтемнің бұл мезгілінің қалай аталмыз? (ерте көктем) ♦ Ерте көктем мен қазіргі мамыр айындағы табиғат көрінісіне, ауа-райына әсеткелік бар ма? Қалай? (балалар жауабы тыңдалады) ♦ Қазір аспан көрінісі қандай? (ашық көк) ♦ Аралтау бөлігінді қандай болды? (бәрлық ағаштар жапырағы жаңадан, жап-жасыл болып тұр). ♦ Қысқа қар жауған кезде ауа температурасы қандай ейі? ♦ Жаңбыр қандай температураға жауады? ♦ Көктемнің сөнгі ағайынға табиғатта қандай өзгерістер болды?(күн шуағы молайды, түндер шықты, шөптер өсті, ағаштар жасыл жапырақка малынады). ♦ Ең бек Күшейтілгір алаңын қоқыстардан тазалауға көмектесу. Мақсаты: күшейтілгіларға көмектесу, еңбекке деген	♦ Сендердің үйлеріңде ғұл бар ма? Қандай? ♦ Оларды қалай күтесіңдер? ♦ Ғұлді отырғызбас бұрын не істеу керек? ♦ Бізің қоқыстарды тазалау. Мақсаты: бірнеше ағаш отырғызуға қажетті орынды анықтау. ♦ Велосипедпен бір уақытта неше адам жүруге болады ? ♦ Ғұлді отырғызбас Алаңға бағатын қоқыстарды тазалау (тазалық қоңсылу). Мақсаты:	бізду керек пе? ♦Велосипедтің машинадан қандай айырмашылығы бар ? ♦Велосипедпен бір уақытта неше адам жүруге болады ? ♦ Ғұлді отырғызбас Еңбек Ғұл ертің алаңда жұмыс (тазалау, қоңсылту). Мақсаты:	ілеуліріне тыбылады) ♦ Қалай Оңтайсыздар, найзағай неден пайда болады? Ауа-райы нашар болған кезде бұлтар арасында электр толқыны жиналады. Найзағай-бұл үлкен электр тогының үшқыны. Ұшқындар аңғалаған ағаны қызарады. Ылғық ауа салқын ағамен соқтығысады да, күшті күркіреді пайда болады.күн күркіреген кезді жайлап өте қүпті. Найзағай жылға ілеуліне тесіп төбесіне түрған, бұқ ағаның болады. Құмырсқалар жай түседі. Соңдықтан ағаның ешқашан ілеуінен Неліктен деп аласпайды. Құмырсқалар оңдайсыздар. Құмырсқалар өз ілеуліріп ықсіп жүріп ілеуінен табады. Әр ілеу ағаның бұқ мағыбұр деп аласпайды. Егер бұқса құмырсқалар жоғатпайды. Құмырсқалар ілеуліп құмырсқасы бар ағаш қасқа, оны жабылып шағып тастайды. Әр ілеуліп өз ніді болады.	♦ Орманның қандай ағаштары құрғыны көп мен оның көбелектің (личинкалары) жеуге қолайлы неден пайда болады? Ағаш-райы нашар болған кезде бұлтар арасында электр толқыны жиналады. Найзағай-бұл үлкен электр тогының үшқыны. Ұшқындар аңғалаған ағаны қызарады. Ылғық ауа салқын ағамен соқтығысады да, күшті күркіреді пайда болады.күн күркіреген кезді найзағай ете қүпті. Найзағай жылға ілеуліне тесіп төбесіне түрған, бұқ ағаның болады. Құмырсқалар ілеуліріп ешқашан Неліктен деп аласпайды. Құмырсқалар оңдайсыздар. Құмырсқалар өз ілеуліріп ықсіп жүріп ілеуінен табады. Әр ілеу ағаның бұқ мағыбұр деп аласпайды. Егер бұқса құмырсқалар жоғатпайды. Құмырсқалар ілеуліріп құмырсқасы бар ағаш қасқа, оны жабылып шағып тастайды. Әр ілеуліп өз ніді болады.

Сканировано с CamScanner

Сканировано с CamScanner

	құлшыныстарын арттыру. Қимылды ойын «Үшінші артық». Мақсаты: ойын ережесін сақтап ойнауға, аңғарымпаздыққа баулу. Ұлттық ойындарға деген қызығушылықтарын арттыру. Жаттығу ойыны Қимылдарын дамыту. Мақсаты: — Допты берілген бағытқа қарай оң және сол қолмен лақтыруға жаттықтыру; — Қозғалыс координацияларын сақтау; Мақал-мәтел -Сәуір айы-су айы, Мамыр айы- гүл айы.	— Бірлесе жұмыс істей білу іскерліктерін тиянақтау; — Гүлдердің өсуі туралы білімдерін қалыптастыру. Қимылды ойын «Қай топ тез жиналады?». Мақсаты: жүкіруге жаттықтыру. Жаттығу ойыны «Құлап қалма». Мақсаты: бөрене үстімен жүруге жаттықтыру. Мақал-мәтел: -Әр гүлдің иісі әр басқа. - Гүл-араға, бал-балаға. Қызыл гүл көзге алыстан шалынар		Құмырсқалар тек қана ағаштардағы құрттардықұртып қана қоймайды, олар құстарға да көмектеседі. Құстар құмырсқаның илеуінің үстіне қанатын жайып отырады, құмырсқалар оларды үстеріндегі биттер мен бүргелерден тазалайды. Құмырсқалардан бөлініп шыққан өткір қышқыл иістен көпке дейін құстарға бит, бүргелер жоламайды. Құмырсқаның қышқылынан дәрі-дәрмектер де жасайды. Құмырсқалар залалсыз, дәрменсіз жәндік болғандықтан оларға тиіспеуіміз керек. Зерттеу қызметі Құмырсқалардың бір жолына құм, бір жолына қант себу. Олардың қалай әрекет ететінін бақылау. Еңбек Ойын алаңын тазалау. Мақсаты: бірлесе жұмыс істей білулерін жалғастыру.	Ө. Ақыпбекұлы Нөсерлеп жаңбыр басталды, Науада қалқып қақ қалды. Найзағай тынбай жарқылдап, Нөсер тұр құйып сатырлап. - Найзағайлы жаңбырды қалай атайды екен? (нөсер) Еңбек 1 топ- ауланы тырмамен тазалау; 2 топ-қоқыстарды шығару Мақсаты: — Шағын топтарға бөлініп жұмыс істеуге үйрету; — Ұжыммен жұмыс істеуге, жұмыс нәтижесіне жетуге деген ынталарын арттыру. Қимылды ойын «Өз ағашыңды тап». Мақсаты: ағаш аттарын есте сақтауға, зейінді, байқағыш және жылдам болуға үйрету.

Сканировано с CamScanner

				Қимылды ойын «Итеріспек». Мақсаты: Белгілі бір кеңістікте жұмыс істеу дағдыларын жетілдіру; ұлттық ойынға деген қызығушылықтарын арттыру. Жаттығу ойыны Қимылдарын дамыту. Мақсаты: оң және сол аяқпен секіруге жаттықтыру. Тыйым сөздер: Құмырсқа илеуін бұзба.	Жаттығу ойыны «Ағаштан ағашқа дейін». Мақсаты: екі аяқпен және бір аяқпен секіруге жаттықтыру Халық болжамы: - Ерте көктемде найзағай ойнап, күн күркіремесе, жаз құрғақ болады. Қарлығаш келсе күн күркірейді.
Серуенненоралу	Киіну: Серуенге шығу, балаларды біртіндеп киіндіру, киімдерінің дұрыс киілуін қадағалау, қатармен жүруге дағдыландыру.				
Түскіас	Балалардың назарын тағамға аудару, тамақтарын реттілігімен тауысып ішуге, нанның кикымын жерге тастамауға үйрету. Кезекшілердің жұмысы (асхана құралдарын, майлықтарды үстелге қою, соңынан жинау)Таза және ұқыпты тамақтану. Тамақтану мәденетін қалыптастыру. Асты тауысып жеуге үйрету. **(мәдени-гигиеналық дағдылар, өзіне-өзі қызмет ету, кезекшілердің еңбек әрекеті)**				
Күндізгіұйқы	Киім түймелерін, сырмаларын өздігінше ағытуды қалыптастыру. Киімдерін ұқыпты орындыққа іліп (немесе арнайы сөреге) коюды үйрету. Өз төсек орнын тауып жатуды үйрету. **(өзіне-өзі қызмет ету дағдылары, ірі және ұсақ мотормканы дамыту)** Балалардың тыныш ұйықтауы үшін жайы баяу музыка тыңдау. **(Музыка)**				
Біртіндеп ұйқыданояту, сауықтырушаралары	Өз орындарында отырып керілу, тыныстау жаттығуларын жасату. Ригалық әдіс бойынша сауықтыру. (дене жаттығулар мен белсенділігі) Киімдерін реттілікпен өздігінен киіну. Түймелерін қадау, сырмаларын сыру, аяқ киімдерін дұрыс киюді үйрету. Қыз балалардың шаштарын тарауға үйрету. **(өзіне-өзі қызмет ету дағдылары, ірі және ұсақ мотормканы дамыту)** Қолдарын жуу, құрғатып сүрту, сүлгіні өз орнына іліп қоюды үйрету.**(мәдени-гигиеналықдағдылар).**				
Бесінас	Ересектің бақылауымен бетін, қолдарын ластанған кезде және тамақтың алдында өз бетінше жуу, беті мен қолын				

Сканировано с CamScanner

	жеке орамалмен құрғатып сүрту, ересектің көмегімен өзін ретке келтіруін қалыптастыру. **(мәдени-гигиеналық дағдылар, өзіне-өзі қызмет ету)** Өз орнын тауып отыру. Үстел басында қарапайым мінез-құлық дағдыларын қалыптастыру: нанды үгітпеу, тамақты ауызды жауып шайнау, ауызды тамаққа толтырып сөйлемеу. Тамақтанып болғаннан кейін алғыс айтуды үйрету				
Балалардың дербес әрекеті(баяу қимылды ойындар,үстелүсті ойындары, бейнелеуәрекеті,кітаптарқарау және тағы басқаәрекеттер)	Сиырдың ерекшелігі сүтті өте көп береді. Сүтінен тәтті айран, құрт, ірімшік, май жасайды. Жайлауда жайылғанды ұнатады. Сиырдың суретін бояу,**Сурет салу**  сиырдың суретін жабыстыру, **Жапсыру**  Қиындыларға ермексаз орналастыру,**Мүсіндеу**	Нүктелі сурет салу,жылқының суретін бастыру.**Сурет салу** Таңертең, күндіз, кеш, түн тәулік бөліктерін ажырату және атай білу дағдыларын қалыптастыру **Математика негіздері** Жылқы туралы суретке қарап сөйлем құрау,**Сөйлеуді дамыту**	Қойдың бейнесіне мақта жабыстыру,**Жапсыру** Суретін бояу,**Сурет салу**  Қағаздан қойды жасау.**Құрастыру** Ермексаздан қойдың мүсінін жасау.**Мүсіндеу**	Түйені қағаздан жасау,суретін бояу,құрасытыру және мүсіндеу.**Шығармашылық дағдылар**	Мысықтың суретін бір топ жапсырады, бір топ мысықтың суретін бояйды. **(Жапсыру әрекеті, сурет салу әрекеті)** **Ермексаздан құрт жасау . (Мүсіндеу әрекеті)** Үй жануарларын санап, сандарын ажырату**(Математика негіздері)**
Балалармен жекежұмыс	Достары жайлы сұрау	Тілдік жаттығу жасату	Отан,туған жер жайлы әңгімелесу	Жұмбақ жасыру	Жаңылтпаш үйрету
Серуенгедайындық	Балалардың дербес қимыл белсенділігі үшін жағдай жасау, ойын құрал-жабдықтады дұрыс пайдалану туралы әңгімелесу. Табиғи материалдар туралы не білетіндерін сұрау. Балаларды ретімен киіндіру (ауа-райы жағдайына байланысты), дұрыс киінуді бақылау. Кім шкафтарын таза ұстау және жинауды қалыптастыру **(сөйлеуді дамыту, өзіне-өзі қызмет ету дағдылары, ірі және ұсақ моториканы дамыту)**				

Сканировано с CamScanner

Серуен	**Қимылды ойын** «Поезд» Құмда гүлдердің суретін салу. **(сурет салу)**	Еркін ойындар **Қимылды ойын** «Кішкентай маймылдар	Еркін ойындар **Қимылды ойын** «Шымшықтар мен мысық»	Еркін ойындар**Қимылды ойын** «Мекен мен балапандар»	Еркін ойындар Лэп **Қимылды ойын** «Мысық пен тышқан»
Серуеннен оралу	Топқа оралу кезіндежылдамқатарғатұрудыдағдыландыру. Асықпайбір-бірінітермейжүрудіүйрету. Топтакиетінаяққиімдерінөзбетіншеауыстырып, киюінқалыптастыру. Жұмбақтаршешу, өлеңдер, әндержаңылтпаштар, санамақтаржәнет.б. жаттау**(көркемәрекет, дербесойынәрекеті).**				
Кешкі ас	Тамақ ішу мәдениетін, үстелде отыру, тамақтану, асхана құралдарын дұрыс ұстау мәдениетін қалыптастыру және сақтау. Балалардың назарын тағамға аудару, тамақтарын реттілігімен тауысып ішуге, нанның қиқымын жерге тастамауға үйрету. **(мәдени-гигиеналық дағдылар, өзіне-өзі қызмет ету, кезекшілердің еңбек әрекеті)**				
Балалардыңдербесәрекеті	Д/о: «Сөйлемді жалғастыр» балаларды берілген тапсырманы мұқият тыңдап отыруға, үйрету.**Коммуникативтік дағдылар**	Сюжетті –рөлдік ойын «Дәрігер» Дәрігердің қызметін білгізу. Ірі құрылыс материалдарымен түрлі түсті нысанда құрастыру. **Шығармашылық дағдылар**	Көңілді санамақтар «Санамақтар» Санауға деген қызығушылықтарын ояту. **Танымдық дағдылар**	Ертегі оқып беру «Шалқан» Ертегісін үстел үстінде театрландыру **Коммуникативтік дағдылар**	Саусақ ойыны «Кірпі» Момақанмын алайда Тікенім көп абайла Кіріп кетсе қолыңа, Өкпелеме, жарайма **Коммуникативтік дағдылар**
Балалардыңүйгекайтуы	Күн тәртібін сақтау	"тұмауды " алдын алу шаралары	Баланың тәртібі жайлы әңгіме	Жаз мезгіліне ауа райына қарай киіну жайлы әңгіме	Бүгінгі күннің жетістігі туралы әңгімелесу.

Сканировано с CamScanner

Тәрбиелеу - білім беру процесінің циклограммасы
Мамыр айы 2024 жыл 3 апта

Күнтәртібі	Дүйсенбі 20.05.2024	Сейсенбі 21.05.2024	Сәрсенбі 22.05.2024	Бейсенбі 23.05.2024	Жұма 24.05.2024
Балалардықабылдау	Балаларды көтеріңкі көңіл күймен, қуыршақпен қарсы алу	Балаларды көтеріңкі көңіл күймен,денсаулығын тексеріп қарсы алу	Баланы алақан соғу арқылы қарсы алу	Балақай сені бүгін көңілді күн күтіп тұр деп топқа кіргізу	Қызылжүрекшеменқарсылау
Ата-аналармен әңгімелесу, Кеңес беру	**Ата-аналармен әңгіме:** Балалардың жетістік пен дәрежесі үшін емес, сол қалпында сөзсіз қабылдап жақсы көретініңізді сездіріңіз.	**Ата-аналармен әңгіме:** Ата-аналарға балаларды тамақтарын тауысып жеуге үйретулерін ескерту.	**Ата –аналармен әңгіме:** «Дұрыс тамақтануға баулу»	**Ата-аналармен әңгіме:** Балалардың тазалығы жөнінде кеңес беру	**Ата-аналармен әңгіме:**Ата- аналарға балаларын ертеңгілік жаттығуға үлгертіп алып келулерін ескерту.
Балалардың дербес әрекеті (баяу қимылды ойындар,үстелүсті ойындары, бейнелеу әрекеті, кітаптарқарау және тағы басқаәрекеттер)	Дидактикалық ойын: «Дыбыс арқылы санды тап».**Танымдық дағдылар**	Ертегі ойыны: «Қасқыр мен жеті лақ» ертігіні еске түсіру, қайталау.**Коммуникативтік дағдылар**	Дидактикалық ойын: «Геометриялық пішіндерді тап» геометриялық пішіндерді тауып, топтастыра білу.**математика негіздері**	Дидактикалық ойын: «Жануарлар қалай дыбыстайды» Жануарлардың дыбыстарын сала білу. **Коммуникативтік дағдылар**	Дидактикалық ойын «Кімге не керек?» мамандық иелерін атай білу. **Коммуникативтік дағдылар**
Таңертеңгі жаттығу	Мамыр айына арналған таңертеңгі жаттығулар кешені **(Жалпы дамытушы жаттығулар, қимыл белсенділігі, ойын әрекеті).**				
Таңғыас	Тамақ ішу мәдениетін, үстелде отыру, тамақтану, асхана құралдарын дұрыс ұстау мәдениетін қалыптастыру және сақтау. Балалардың назарын тағамға аудару, тамақтарын реттілігімен тауысып ішуге, нанның қиқымын жерге тастамауға үйрету. **(мәдени-гигиеналық дағдылар, өзіне-өзі қызмет ету, кезекшілердің еңбек әрекеті)**				

	гүлдері туралы ақпарат беру. **(сөйлеуді дамыту)** Балаларды үш гүлге сәйкес топтарға бөлу. Бір орталықта гүлдерге күтім жасау туралы ақпарат алып, топтағы гүлдерге күтім жасату. Ал екінші орталық гүлдер бағын құрастырады. Үшінші топ гүлдерді қағаздан жасайды. **(құрастыру, жапсыру)**	әшекейлері шығады. Балаларолардыат айды, содансоңсанапса лыстырады. Қандайқызметатқ аратынын, қандайдыбысшық аратынынайтыпб ерудіүйрету. Әшекейзаттардан гүлдердіңбейнесі н табу. Сан есімдердіретімен атауға,олардызат есімдерменсептік тердеқолданабілу геүйрету **(сөйлеуді дамыту, математика негіздері)** Дайын әшекей бейнелеріне гүлдерді салу, бояу **(сурет салу)**	сұрау. Таразыны пайдалануды үйрету. **(математика негіздері)** «Қара жорға» әнін айтқызу, би қимылдарын қамшым ен жасату. **(музыка)**	әрекеттерімізді жоспарлап суретке салайық деп салғызу. Ал екінші топ күректер шелектерді дайындап, онымен қалай жұмыс жасайтынын ойлап, жасап үйреніп дайыналады. **(сөйлеуді дамыту, сурет салу)**	алалар! Жер бетінде тыныштықБолған әрбір күн ыстық!Қайырлытаң,ба лалар! Жарқырады қаламыз,Жайнай түсті даламыз,Қайырлытаң,б алалар! Аман Отан – панамыз,Аманата-анамыз, Қайырлытаң,балалар! Тақпағын жаттауда түрлі интонацияларды, үзілістерді, логикалықекпінді қолданып, оларды есте сақтауға, шығарма мазмұнын дұрыс қабылдауға,кейіпкерле рінежанашырлық танытуға баулу. **(сөйлеудідамыту)**
Серуенге дайындық	Киіну: Серуенге шығу, балаларды біртіндеп киіндіру, киімдерінің дұрыс киілуін қадағалау, қатармен жүруге дағдыландыру.				
Серуен	**Кемпіркосақты бақылау** **Мақсаты: өлі табиғаттың бір бөлігі**	**Көбелектерді бақылау.** **Мақсаты: - көбелектер туралы**	**Бақылау: Бал арасын бақылау.** **Мақсаты: Балаларға өздеріне таныс**	**Бақылау: Өрт сөндіргіш машинаны бақылау.**	**Бақылау: Жаңбырды бақылау.** **Мақсаты: Балаларға**

Сканировано с CamScanner

	ретінде кемпірқосақ туралы түсініктерін қалыптас-тыруды жалғастыру. Бақылау барысы Тәрбиеші балаларға жұмбақ жасырады. - Жарқылдан соң жаңағы, Суға бөкті бар алап. Көкте түрлі жолақты, Өрнек тұрды ғаламат. (кемпірқосақ) - Жаңбыр жуды жерімді, Көкте өрмек керілді. (кемпірқосақ) Жаңбыр жауып, күннің көзі көрініп тұрған мезгілде аспаннан кемпірқосақты байқауға болады. Ол жаңбыр тамшылары арасынан күннің сәулесі өткен уақытта көрінеді. Жаңбыр тамшылары неғұрлым үлкен болса, кемпірқосақ соғұрлым анық көрінеді. Кемпірқосақта жеті түс бар: қызыл, қызғылт, сары, жасыл, көгілдір, көк, күлгін. Бұлар барлық уақытта	білімдерін молайту: пайда болуы, көбеюі, құрлысы, пайдасы; -барлық тірі табиғатқа қамқорлықпен қарауға тәрбиелеу. Бақылау барысы Көркем сөз «Қызыл-жасыл көбелек» Ш.МұхаметжановДала қандай керемет, Қойның гүлге толады. Қызыл-жасыл көбелек, Бір ұшып, бір қонады. Қанша құсаң көбелек, Қанаты бір талмайды. Сонымен не керек, Ақыры ұстай алмайсың. Жазда, жасыл алқапта, гүлдер басында әдемі көбелектер ұшып жүреді. Олар сондай әдемі, түрлі-түсті. Ертеде Римде адамдар көбелектерді өсімдіктер гүлінен пайда болған дегенге сенген Көбелектің екі жұп қанаты бар. Олар майда қабыршақпен көмкерілген.	жәндік бал арасы туралы түсінік беру, оның ерекшеліктерін және гүлге қонуын бақылау. Сұрақтар: Араның сыртқы көрінісі қандай? Олар немен қоректенеді? Неге олар гүлге қонады? Еңбек: Алаңдағы қоқысты жинақтау. Жеке жұмыс: Көркем сөз, жаңылтпаш. Ара, ара, аралар Орманның бойын аралар Гүлдердей сорып бал алар Алысқа ұшып бал алар Бал тәтті ғой, ә, балалар. Қимылды ойын: Жаттығу ойын: «Дәлме – дәл жүргізу. «Бақташы мен үйір»	Мақсаты: Жалпы машина құрылымен оның бөліктерімен толық таныстыра отырып, қызығушылығын арттыру. Еңбек: құм салғыштағы құмды тазалау. Мақсаты: Тазалыққа, ұжыммен бірігіп жұмыстануға тәрбиелеу. Жеке жұмыс: Топтағы қиын баламен жұмыстану. Қимылды ойын: «Орныңды тап» Мақсаты: балалар айнала дөңгеленіп, екі екіден бірінің артынан бірі тұрады. Екі ойыншы жүгіріп, бір – бірін қуалайды. «Ақ тереккөк терек» ойыны.	жазғы жаңбыр туралы түсінік бере отырып, судың касиеттерімен таныстыру. Сұрақтар: Жаңбыр қай мезгілде жауады? Еңбек: Құмды тазалау. Жеке жұмыс: «Жаңбыр» туралы өлең айту. Қимылды ойын: «Жауады – жаумайды» «Қолшатыр» Мақсаты: Кеңістікке бағдарлап, жүгіре білуге үйрету.

Сканировано с CamScanner

	осы бір ретпен орналасады. Балаларға сұрақтар: ♦ Кемпірқосақ қай уақытта пайда болады ? I ♦ Ол қай уақытта жоғалады? ♦ Кемпірқосақ қандай құбылыс, қалай пайда болады? Тәрбиеші балаларға тапсырма береді. Асфальт бетіне түрлі-түсті борлармен кемпірқосақтың суретін салу. Еңбек: Балабақша ауласын қоқыстан тазалау. Мақсаты: аула тазалаушыға көмек беру, үлкендер еңбегін бағалауға тәрбиелеу. Қимылды ойын «Қасқыр қақпан». Мақсаты: Ойын шартының дұрыс орындалуын бақылау, ойын кезінде байқампаз болуға баулу. Жаттығу ойыны: Қимылдарын дамыту. Мақсаты: арқасымен алға қарай жүруге жаттықтыру.	Сондықтан да оларды қабыршақ қанаттылар деп атайды. Көделектің денесі қабыршақпен және майда шаштармен көмкерілген. Олардың қысқа мұрттары мен үлкен көздері бар. Гүлден гүлге қонып көбелектер шырын жинайды және оларды тозаңдандарады. Жазда ұрғашы көбелектер жер қыртысына жұмыртқаларын жинайды. Бірнеше уақыттан соң жұмыртқалардан құрттар-личинкалыр пайда болады.осы осы құрттардан нағыз көбелектер өседі. Тұт ағашының жапырақтарымен қоректенетін көбелектер адамға жібек алатын жіңішке жіптерін сыйлайды. Зерттеу жұмысы Қай гүлге қандай көбелектер қонып жүргенін қарау. (көбелектер көбіне			

Сканировано с CamScanner

	Халық болжамы. Кемпірқосақ кешке көрінсе, ертесіне күн ашық болады	өзі түстес гүлдерге құмар болады) Еңбек Гүлзардағы қоқыстарды жинау Мақсаты: еңбек ете білу іскерліктерін қалыптастыру, өз беттерінше тазалық жүргізуге деген құштарлықтарын ояту. Қимылды ойын: «Аюлар мен аралар». Мақсаты:тәрбиеші белгісі бойынша жүкіруге, өрмелеуге жаттықтыру. Жаттығу ойыны: «Кеглиді құлат». Мақсаты: Дәлдеп тигізе білуге жаттықтыру.			
Серуенненоралу	Киіну: Серуенге шығу, балаларды біртіндеп киіндіру, киімдерінің дұрыс киілуін қадағалау, қатармен жүруге дағдыландыру.				
Түскіас	Балалардың назарын тағамға аудару, тамақтарын реттілігімен тауысып ішуге, нанның қиқымын жерге тастамауға үйрету. Кезекшілердің жұмысы (асхана құралдарын, майлықтарды үстелге қою, соңынан жинау)Таза және ұқыпты тамақтану. Тамақтану мәденетін қалыптастыру. Асты тауысып жеуге үйрету. **(мәдени-гигиеналық дағдылар, өзіне-өзі қызмет ету, кезекшілердің еңбек әрекеті)**				
Күндізгіұйқы	Киім түймелерін, сырмаларын өздігінше ағытуды қалыптастыру. Киімдерін ұқыпты орындыққа іліп (немесе арнайы сөреге) қоюды үйрету. Өз төсек орнын тауып жатуды үйрету. **(өзіне-өзі қызмет ету дағдылары, ірі және ұсақ мотораканы дамыту)** Балалардың тыныш ұйықтауы үшін жайы баяу музыка тыңдау. **(Музыка)**				
Біртіндеп ұйқыданояту, сауықтырушаралары	Өз орындарында отырып керілу, тыныстау жаттығуларын жасату. Ригалық әдіс бойынша сауықтыру. (дене жаттығулар мен белсенділігі) Киімдерін реттілікпен өздігінен киіну. Түймелерін қадау, сырмаларын сыру, аяқ киімдерін дұрыс киюді үйрету.				

Сканировано с CamScanner

	Қыз балалардың шаштарын тарауға үйрету. **(өзіне-өзі қызмет ету дағдылары, ірі және ұсақ мотрикаңы дамыту)** Қолдарын жуу, құрғатып сүрту, сүлгіні өз орнына іліп қоюды үйрету.**(мәдени-гигиеналықдағдылар).**				
Бесінас	Ересектің бақылауымен бетін, қолдарын ластанған кезде және тамақтың алдында өз бетінше жуу, беті мен қолын жеке орамалмен құрғатып сүрту, ересектің көмегімен өзін ретке келтіруін қалыптастыру. **(мәдени-гигиеналық дағдылар, өзіне-өзі қызмет ету)** Өз орнын тауып отыру. Үстел басында қарапайым мінез-құлық дағдыларын қалыптастыру: нанды үгітпеу, тамақты ауызды жауып шайнау, ауызды тамаққа толтырып сөйлемеу. Тамақтанып болғаннан кейін алғыс айтуды үйрету				
Балалардың дербес әрекеті(баяу қимылды ойындар,үстелүсті ойындары, бейнелеуәрекеті,кітаптарқарау және тағы басқаәрекеттер)	Қалаулары бойынша шығармашылықпен айналысуға жағдай жасау Ермексаздан қызғалдақ жасату. Балалар ұнататын әндерін қайталап айтқызып, би билету **(музыка)**	Балаларды әдебиет орталығына алып бару. «Жалқау қыз» ертегісін оқып беру. **(көркем әдебиет)** Ертегілер желісі бойынша сюжеттік композицияқұру, ұжымдықжұмыстардыорындаудаміндеттемелердіөзарабөлісуін жетілдіру. **(мүсіндеу)** Құрылыс материалдарымен еркін ойындар **(құрастыру)**	Балаларды орталықтарға бөлу. Ер балаларға дәндерді жапсырып құмыраны сәндеу **(мүсіндеу)** Қыз балаларға кілемшені «қызғалдақ» оюларымен безендіруді үйрету. элементтердіңорналасуретін,олардыңарасындағықашықтықтысақтауды қалыптастыру. **(сурет салу)** «Жалқау қыз» ертегісін сахналау. **(көркем әдебиет)**	Гүлдерді адамдар басып кетпес үшін, қоршау жасауды ұйымдастыру **(құрастыру)** Балалардың сұранысы бойынша кітаптан ертегі оқып беру. Әдеби кейіпкерлердің әрекеттерін адамгершілік нормалары мен түсініктері тұрғысынан салыстырып бағалату **(көркемәдебиет)**	«Гүлдер саябағы» Құрылысматериалдарынан құрастыру ойындары. Құрылыс бөлшектеріне ұқыптылықпен қарау, ойнап болған соң олардыжинаужәнеорнынақою,құрастырубарысындақауіпсіздікережелерінсақтау. Ұжымдық құрастыруға қызығушылықты ояту. **(құрастыру)** Мүсіндеудекысу,тарту, басуәдістерінқолдану. Кескіштіқолданудыүйрету қызғалдақ гүлін мүсіндеуін ұйымдастыру. **(мүсіндеу)**
Серуенгедайындық	Балалардың дербес қимыл белсенділігі үшін жағдай жасау, ойын құрал-жабдықтады дұрыс пайдалану туралы әңгімелесу. Табиғи материалдар туралы не білетіндерін сұрау. Балаларды ретімен киіндіру (ауа-райы жағдайына байланысты), дұрыс киінуді бақылау. Киім шкафтарын таза ұстау және жинауды қалыптастыру **(сөйлеуді дамыту, өзіне-өзі қызмет ету дағдылары, ірі және ұсақ**				

Сканировано с CamScanner

	мотористаны дамыту)				
Серуен	Дидактикалық ойын «Ғажайып сандық» Сандықтан әр түрлі заттарды көрмей, ұстап сезу арқылы табу. **Еркін ойындар** Қимылдыойындарғақызығушылықтыдамыту	Қимылды ойын «Сақина жасыру.» Балабақша ауласына ұшып келген құстарды санау, салыстыру. **(математика негіздері)** **Қимылдыойын** «арқан тарту»	Құмнан зымыран жасау. **(құрастыру)** **Қимылды ойын** «Мысықпентышқан»	Еркін ойындар **Қимылды ойын** «Мекен мен балапандар»	**Еркін ойындар** Қағаздан гүлдердің пішінін жасау. **(жапсыру)** **Қимылды ойын** «Мысық пен тышқан»
Серуеннен оралу	Топқа оралу кезіндежылдамқатарғатұрудыдағдыландыру. Асықпайбір-бірінітермейжүрудіүйрету. Топтакиетінаяққиімдерінөзбетіншеауыстырып, киюінқалыптастыру. Жұмбақтаршешу, өлеңдер, әндержаңылтпаштар, санамақтаржәнет.б. жаттау**(көркемәрекет, дербесойынәрекеті).**				
Кешкі ас	Тамақ ішу мәдениетін, үстелде отыру, тамақтану, асхана құралдарын дұрыс ұстау мәдениетін қалыптастыру және сақтау. Балалардың назарын тағамға аудару, тамақтарын реттілігімен тауысып ішуге, нанның қиқымын жерге тастамауға үйрету. **(мәдени-гигиеналық дағдылар, өзіне-өзі қызмет ету, кезекшілердің еңбек әрекеті)**				
Балалардыңдербесәрекеті	Ертегілер жайлы сұрау	Кейіпкерлерді атау	Тіл жаттықтыру	Мақал-мәтел үйрету	Тәулік бөліктерін сұрау
Балалардыңүйгекайтуы	Ата-аналарға кеңес: «Отбасындағы өзіндік ережелер»	Психологтің кеңесі: мысалы:«балалардың өзара қарым-қатынасы»	Балалардың бүгінгі жетістігі (әңгімелесу).	Кеңес: Әр баланың ынтасы туралы айту	«Отбасым –бақыт мекенім » тақырыбына әңгімелесу.

Сканировано с CamScanner

Тәрбиелеу - білім беру процесінің циклограммасы
Мамыр айы 2024 жыл 4 апта

Күнтәртібі	Дүйсенбі 27.05.2024	Сейсенбі 28.05.2024	Сәрсенбі 29.05.2024	Бейсенбі 30.05.2024	Жұма 31.05.2024
Балалардықабылдау	Көңілді күн әнімен қарсы алу	Қонаққа келген қуыршақпен қарсы алу	Достық эстафетасы арқылы қарсы алу	Алдар көсенің қонаққа келуімен қарсы алу	Алғысәніменқарсыалу
Ата-аналарменәңгімелесу, кеңесберу	Ата-аналармен әңгіме: Балалардың жетістік пен дәрежесі үшін емес, сол қалпында сөзсіз қабылдап жақсы көретініңізді сездіріңіз.	Ата-аналармен әңгіме: Ата-аналарға балаларды тамақтарын тауысып жеуге үйретулерін ескерту.	Ата –аналармен әңгіме: «Дұрыс тамақтануға баулу»	Баланың көңіл-күйі жайлы әңгіме	Баланың достарымен қарым-қатынасы жайлы әңгіме
Балалардың дербес әрекеті(баяу қимылды ойындар,үстелүсті ойындары, бейнелеу әрекеті, кітаптаркарау және тағы басқаәрекеттер)	Сюжетті–ролдік ойын: «Шафер» **Әлеуметтік дағдылар**	Ертегі тыңдау: «Көліктер» Картон театры арқылы сахыналау. **Коммуникативтік дағдылар**	Дидактикалық ойын: «Сиқырлы сандық». **Танымдық дағдылар**	Ойын«Кімнің заттары?»(жақын адамдарының заттарын анықтй алады); Суретті кітапшаларды бояу, пазлдар, мозаика және т.б **Әлеуметтік дағдылар**	Тәрбиешіге гүлдерді суаруға көмектесу. **Әлеуметтік дағдылар**
Таңертеңгіжаттығу	Мамыр айына арналған таңертеңгі жаттығулар кешені **(Жалпы дамытушы жаттығулар, қимыл белсенділігі, ойын әрекеті).**				
Таңғыас	Тамақ ішу мәдениетін, үстелде отыру, тамақтану, асхана құралдарын дұрыс ұстау мәдениетін қалыптастыру және сақтау. Балалардың назарын тағамға аудару, тамақтарын реттілігімен тауысып ішуге, нанның қикымын жерге тастамауға үйрету. **(мәдени-гигиеналық дағдылар, өзіне-өзі қызмет ету, кезекшілердің еңбек әрекеті)**				

Сканировано с CamScanner

Ұйымдастырылған іс-әрекетке дайындық	Қоршағанортазаттары, олардыңқасиеттеріжәне еқолданылуытуралытүсініктерінкеңейту.Қазақхалқыныңұлттықкиімдерімен,әшекейлеріментаныстыру.	Әртүрлі көлік құралдары мен оларды басқаратынадамдартуралыбілімдеріжетілдіру.Көлік тежұмысістейтіндамдарғасыйластықтанытуға тәрбиелеу	Топтакезекшілердіңміндеттерінөзбетіншеорындауғаүйрету:нансалғыштарды,кружкалардағы,тәрелкелерменмайлықтарды,асқұралдарын(қасықтар,шанышқылар)ретіменқоюдыпысықтау.	Сюжетті-рөлдік ойындар барысында жол қозғалысы ережелері туралы білімдібекіту	Табиғаткұбылыстарытуралыұғымдарын(жел, жаңбыр,кемпірқосақ) кеңейту.
Білім беру ұйымының кестесі бойынша ұйымдастырылған іс-әрекет	**Дене шынықтыру** Мәдени-гигиеналық дағдылар. Бұрын игерген біліктерін бекіту және олардың орындалу сапасын жоғарылату. Ұқыпты тамақтану дағдыларын, ас құралдарын қолдануды жетілдіру. Гигиеналық шараларды орындау: жуыну, шашын тарау, қолды сабынмен жуу, қол орамалды қолдану	**Музыка** Қазақтың ұлттық би өнерімен таныстыру. «Қамажай» биін үйрету.	**Дене шынықтыру** Мәдени-гигиеналық дағдылар. Бұрын игерген біліктерін бекіту және олардың орындалу сапасын жоғарылату. Ұқыпты тамақтану дағдыларын, ас құралдарын қолдануды жетілдіру. Гигиеналық шараларды орындау: жуыну, шашын тарау, қолды сабынмен жуу, қол орамалды қолдану	**Қазақ тілі** Кітаптан ертегілер, көркем шығармалар оқып беруде олардың мазмұнындұрысқабылдауға,кейіпкерлерінежанашырлықтанытуға,кейіпкерді ңіс-әрекетінеөзойын білдіруге баулу. **Музыка:** Әндерді иллюстрацияларды көрсетумен және қимылдармен сүйемелдеу,қазақтыңұлттықаспабыдомбыраменорындалғанәндерменкүйлердітыңдату.	**Дене шынықтыру** Балалардыпедагогпенбіргежаттығулардыорындауға,кимылдыойындарғақатысуғатарту.Балалардыңжасжәнежекеерекшеліктерінескереотырып,ағзағатүсетінсалмақты реттеу. Ауа-райының жағдайларын ескеріп, таза ауада балалардыңқимылдарыорындауы үшін жағдайларжасау.
	Аналарымызға арналған моншақ жасайық деп ермексазды алақан арасында жұмырлап дөңгелектеп моншақ жасауды жетілдіру. Домалақтарды бір біріне біріктіріп ұзын	Тақпақтарын қайталау. Би үйрену. **(көркем әдебиет, музыка)** ана әке бала қуыршақтарын с ол жақтан оң жаққа қарай	Нешеуміз? өлеңін қайталап айтуын ұйымдастыру Бір үйде біз нешеуміз? Кел, санайық екеуміз. Бас бармағым –әкем Балалыүйрек-анам. Ортантерек –ағам Шылдыршүмек –мен,	Жануарлардың да аңдардың да құстардың да анасы болатынын білесіңдер иә,Сендерге тапсырма ана қоянның кеңістікте орналасу бағыттарын ата етістіктерді бұйрық райымен қолдана білуге	Ертеде – Айша, Әлия және Әнел деген үш қыз өмір сүріпті. Айша – ең ұзыны, Әлия - оң жақта тұр, Әнел сол жақта тұр. Қыздардың қайсысының бойы

Сканировано с CamScanner

	түрлі түсті моншақ жасату. **(Мүсіндеу)** Жасаған моншағымыздағы домалақтарды салыстырайықшы, қане қайсысы үлкен, қайсысы кіші. Дидактикалықойын «артықпішінді тап» **(математика негіздері)** Балалардыңқалауыбойыншадамытушыорталықтардаеркінісәрекеттер	орналастыруды үйрету. **(Математика негіздері)** Өнер орталықтарында еркін іс әрекеттер	Кішкенебәбек –сен Бірүйдебізнешеуміз? Бірүйдебізбесеуміз. *І.Шүғаев* **(көркемәдебиет)** Балалардыңқалауыбойыншаеркінтақырыпта суретжәнежапсыружұмыстары	үйрету (отыр, жүр, жүгір). **.Сөйлеуді дамыту**  Үстінде деген ұғымды қалай түсінесің?суретке мұқият қара,үкінің кеңістікте орналасу бағытын түсіндір.**Математика негіздері** Оң жақ үстінде қандай сурет тұр? Сол жақта үстінде қандай сурет бар? Сол жақ астында және оң жақ астындақандай сурет тұр? Беттің тура ортасында ше?**Қоршаған ортамен танысу,математика негіздері**	қысқа? Ең ұзын қыздың аты кім? Айшадан қысқа қыздың аты кім?**Сөйлеуді дамыту**  заттардың кеңістікте орналасы реттілігі мен атын атау.**Қоршаған ортамен танысу** Алақанды соғайық. Оң жақтағы балаға, Шапалақты соғайық. Сол жақтағы балаға, Шапалақты соғайық.**Көркем әдебиет** ұжымдық жұмыстарды орындау, міндеттемелерді өзара бөлісу Элементтердің ретін, олардың арасындағы арақашықтықты сақтауды, пішінін ескере отырып, ұлттық ою-өрнекті қолданып, тұрмыстық заттарды, ыдыстарды безендіру дағдыларын

Сканировано с CamScanner

					дамыту.**Шығармашылық дағдылар**
Екіншітаңғы ас	Тамақ ішу мәдениетін, үстелде отыру, тамақтану, асхана құралдарын дұрыс ұстау мәдениетін қалыптастыру және сақтау. Балалардың назарын тағамға аудару, тамақтарын реттілігімен тауысып ішуге, нанның қиқымын жерге тастамауға үйрету. **(мәдени-гигиеналық дағдылар, өзіне-өзі қызмет ету, кезекшілердің еңбек әрекеті)**				
Серуенгедайындық	Киіну: Серуенге шығу, балаларды біртіндеп киіндіру, киімдерінің дұрыс киілуін қадағалау, қатармен жүруге дағдыландыру.				
Серуен	Бақылау: Ауаны бақылау. Мақсаты: Ауаны көру тәжірибелерін жасауға үйрету, ауаның адам өміріндегі маңызын түсіндіру. Сұрақтар: біз немен демаламыз? Ауа кімге қажет? Ауаны қалай ести аламыз? Еңбек: Гүлзардағы өсімдіктерді қопсыту. Жеке жұмыс Баланы топпен ойнауға бейімделу. Қимылды ойын: «Самолеттер» шашырап жүгіру. «Қалпақ пен таяқша» лақтыру.	Бақылау: Мысықты бақылау. Мақсаты: Балаларға үй жануарларының бірі – мысық туралы түсінік беру. Сұрақтар: Мынау ненің дауысы? Ол сіздерге ұнай ма? Мысықты кездестіргенде сіздер қандай сезімде болдыңыз? Мысықтың жүні қандай? Ол нені жақсы көреді? Еңбек: Кішкене ыдысқа сүт құйып, мысықты тамақтандыру. Жеке жұмыс: 1 – 2 баладан «Мақта қыз бен мысық» ертегісін сұрау.	Бақылау: Аққайың ағашын бақылау. Жұмбақ жасыру. Топырақтан нәр алып, Тамырлары таралып. Өсіп шықты еккенім Көріктенді мекенім (Қайың ағашы) Бұл ағаш неліктен аққайың деп аталған деп ойлайсыңдар? Діңі, бұтақтары, жапырақтарының қандай ерекшеліктері бар? Бұл ағашты тағы қай жерлерден көрдіңдер? Мақсаты: Қайың ағашын басқа ағаштардан ажырата білу. Оның сұлулығын білу. Жыл мезгіліне байланысты өзгеруін байқау. Қимылды ойын: «Түлкі, түлкі», «Кім жылдам» Мақсаты: Жылдамдыққа, бірлесіп ойнауға	Бақылау:Гүлдерді бақылау. Тақпақ оқу. «Жаз» (Б.Жақып) Түрлі – түсті әйбат Гүлдер шықты жайнап Қызыл – жасыл аймақ, Қырға шықты ойнап. Гүлдердің құрылысы неден тұрады? Біздің гүлзарда қандай гүлдердің түрі өсіп тұр? Гүлдер жақсы өсу үшін не қажет? Мақсат. Жаз мезгілінің ерекшелігін сипаттау, гүлдерге қамқор болуға үйрету. Қимылды ойын: «Қайда болғанымызды көрсетеміз» , «Мергендер» Мақсаты: Жылдамдыққа, бірлесіп ойнауға үйрету, ептілікке үйрету. Жеке жұмыс: гүлдерге су құю.	Бақылау: Құмды бақылау. Құмның қасиетін әңгімелеу: сусымалы, түсі қоңыр т.с.с. Құмнан не жасауға болады? Сулы құммен құрғақ құмның қандай айырмашылығы бар? Мақсаты: Заттың қасиетін анықтап, сипаттай білулерін жетілдіру. Қимылды ойын: «Ескерткіш», «Бал ара мен гүлдер» Мақсаты: Жылдамдыққа, бірлесіп ойнауға үйрету, ептілікке баулу. Еңбек: Сулы құмнан бейнелер жасау. Мақсаты: Бірлесе еңбек етуге баулу, өз

Сканировано с CamScanner

		Қимылды ойын: «Мысық пен тышқан» Мақсаты: ептілікке, тез жүгіруге үйрету. Құм үстінде ойын.	үйрету, ептілікке баулу. Еңбек: Ойын алаңын сыпыру. Мақсаты: Бірлесе еңбек етуге баулу, достарының еңбегін бағалай білуге тәрбиелеу. Жеке жұмыс: Жаңылтпаш айтқызу. Пеш үстінде бес мысық, Пеш ішінде бес мысық Бес күзетші бес мысық. Мақсаты: Жаңылмай айтуға үйрету. Дербес ойын: Құммен ойын. Мақсаты: Бір – бірімен келісіп, тату ойнауға баулу.	Мақсаты: Еңбексүйгіштікке тәрбиелеу, бір – біріне көмектесуге үйрету. Жеке жұмыс: Санамақ жаттау. Ал, санайық, санайық Саусақтарға қарайық Кәне, кәне, санайық Санын біліп алайық Біреу, 2,3,4, бесеу Қолымда сонда саусағым нешеу? Дербес ойын: Доппен ойнау Мақсаты: Ұйымшылдыққа	еңбектерін бағалай білу. Жеке жұмыс: Тақпақ жаттату. Кел балалар келіңдер Тамашаны көріңдер Бізде қызық ойын бар Бәрің кәне тыңдап қал. Мақсаты: Сөз мағынасын түсініп, жаттап алу қабілеттерін дамыту. Дербес ойындар: Ойын құралдарымен. Мақсаты: Бір – бірімен, тату ойнауға баулу
Серуенненоралу	Киіну: Серуенге шығу, балаларды біртіндеп киіндіру, киімдерінің дұрыс киілуін қадағалау, қатармен жүруге дағдыландыру.				
Түскіас	Балалардың назарын тағамға аудару, тамақтарын реттілігімен тауысып ішуге, нанның қиқымын жерге тастамауға үйрету. Кезекшілердің жұмысы (асхана құралдарын, майлықтарды үстелге қою, соңынан жинау)Таза және ұқыпты тамақтану. Тамақтану мәдениетін қалыптастыру. Асты тауысып жеуге үйрету. **(мәдени-гигиеналық дағдылар, өзіне-өзі қызмет ету, кезекшілердің еңбек әрекеті)**				
Күндізгіұйқы	Киім түймелерін, сырмаларын өздігінше ағытуды қалыптастыру. Киімдерін ұқыпты орындыққа іліп (немесе арнайы сөреге) қоюды үйрету. Өз төсек орнын тауып жатуды үйрету. **(өзіне-өзі қызмет ету дағдылары, ірі және ұсақ мотериканы дамыту)** Балалардың тыныш ұйықтауы үшін жайы баяу музыка тыңдау. **(Музыка)**				
Біртіндеп ұйқыданояту, сауықтырушаралары	Өз орындарында отырып керілу, тыныстау жаттығуларын жасату. Ригалық әдіс бойынша сауықтыру. (дене жаттығулар мен белсенділігі) Киімдерін реттілікпен өздігінен киіну. Түймелерін қадау, сырмаларын сыру, аяқ киімдерін дұрыс киюді үйрету.				

Сканировано с CamScanner

	Қыз балалардың шаштарын тарауға үйрету. **(өзіне-өзі қызмет ету дағдылары, ірі және ұсақ мотористаны дамыту)** Қолдарын жуу, құрғатып сүрту, сүлгіні өз орнына іліп қоюды үйрету.**(мәдени-гигиеналықдағдылар).**				
Бесінас	Ересектің бақылауымен бетін, қолдарын ластанған кезде және тамақтың алдында өз бетінше жуу, беті мен қолын жеке орамалмен құрғатып сүрту, ересектің көмегімен өзін ретке келтіруін қалыптастыру. **(мәдени-гигиеналық дағдылар, өзіне-өзі қызмет ету)** Өз орнын тауып отыру. Үстел басында қарапайым мінез-құлық дағдыларын қалыптастыру: нанды үгітпеу, тамақты ауызды жауып шайнау, ауызды тамаққа толтырып сөйлемеу. Тамақтанып болғаннан кейін алғыс айтуды үйрету				
Балалардың дербес әрекеті(баяу қимылды ойындар,үстелүсті ойындары, бейнелеуәрекеті,кітаптарқарау және тағы басқаәрекеттер)	Отбасысуретінкөрсету. Суретте не бейнеленген? - Суреттегіотбасымүшелерінатауын? - Ата, әже, әке, апа, іні, қарындас - суреттегіотбасымүшелерінің не істепотырғандығыжайлыәңгімелетунегізіндесөздіккорынкеңейту,байланыстырыпсөйлеудіүйрету. **(сөйлеудідамыту)** «Отбасы» рөлдік ойындарын ойнау негізінде сөйлемді дұрыс құрап сөйлеуін дамыту. **(көркем әдебиет)**	Отбасы мүшелерінің суреттерін көрсітіп, әр бір мүшені атап, есімдерін атау. Оларды сипаттауды үйрету. **(сөйлеудіді дамыту)** Балалардың қалауы бойынша әжемнің кәмпиттері тақырыбында домалақ кәмпиттер суретін салғызу, ермек саздан әже ауылындағы құрт мүсінін жасау арқылы дөңгелек мүсінді жасату, Дастархан бетіне домалақ бауырсақтарды жапсырып орналастыру	Отбасы бейнеленген кітаптарды қарату. Тек адамдардың емес, жануарлардың отбасы жайлы түсінігін қалыптастыру. **(сөйлеуді дамыту)** «Анасының көмекшілері» айдарымен аспаздық әрекеттерді тұзды қамырды домалақтап, алақан арасында басу арқылы күлше жасатуды үйрету. **(мүсіндеу)** Жануарлар отбасына үйшік құрастыруды менгерту. **(құрастыру)**	Анаммен бірге доп ойнаймыз ойыны Доптың ішіне ермексазды орналастыр **Мүсіндеу,жапсыру** **Желілі-рөлді ойын: «Қызы мен анасы»** Аналары балаларына қалай қамқорлық көрсететінін естеріне түсіру арқылы ,балаларды рөлдерге бөліп ойнауға шақырады. Тәрбиешінің көмегімен балалар қуыршаққа жылы сөз айтып,ойнайды.Мыс;»Ботқа қандай дәмді ,жей ғой қызым,сен менің сүйікті ,ең әдемі қызымсың,жүр, киініп серуендеп келейік...» -Балалар ,сендер аналар туралы әнді ұмытып қалған жоқсыңдар ма? -Жарайды ,онда өзіміз үйренген «Ақ мамам»	Анама арналған оюлар Оң жақта тұрған оюларды қызыл түске Сол жақта тұрған оюларды көк түске Ортасында тұрған оюларды сары түске боя.**Сурет салу** **«Жылы сөз айту» ойыны.** Тәрбиеші Ойыншық көжекті көрсетеді.Көжек балалардан анасы жұмыстан келгенде,оны қалай қарсы алу керектігін үйретуді сұрайды.Балалар қуыршақтарына айтқан сөздерін естеріне түсіреді,көжекке көмектеседі.**Сөйлеуді дамыту**

Сканировано с CamScanner

		жұмыстарын жасауды үйрету. **(сурет салу, мүсіндеу, жапсыру)** Құрастыру материалдарынан үйшік құрастыруды дамыту. **(құрастыру)**		әнін бәріміз бірге айтып ,үйренейік.	
Серуенгедайындық	Балалардың дербес қимыл белсенділігі үшін жағдай жасау, ойын құрал-жабдықтады дұрыс пайдалану туралы әңгімелесу. Табиғи материалдар туралы не білетіндерін сұрау. Балаларды ретімен киіндіру (ауа-райы жағдайына байланысты), дұрыс киінуді бақылау. Киім шкафтарын таза ұстау және жинауды қалыптастыру **(сөйлеуді дамыту, өзіне-өзі қызмет ету дағдылары, ірі және ұсақ мотористикалық дамыту)**				
Серуен	Еркін ойындар Табиғи заттардан құрылымдар құрастыру. **(Құрастыру)** **Қимылды ойын** «Жоғары лақтыр»	**Қимылдыойын**«Шеңбергетүсір»	Еркін ойындар **Қимылды ойын** «Жалауға қарай жүгір»	Еркін ойындар Табиғи заттардан құрылымдар құрастыру. **(Құрастыру)** **Қимылды ойын** «Жоғары лақтыр»	**Қимылдыойын**«Шеңбергетүсір»
Серуеннен оралу	Топқа оралу кезіндежылдамқатарғатұрудыдағдыландыру. Асықпайбір-бірінітермейжүрудіүйрету. Топтакиетінаяққиімдерінөзбетіншеауыстырып, киюінқалыптастыру. Жұмбақтаршешу, өлеңдер, әндержаңылтпаштар, санамақтаржәнет.б. жаттау**(көркемәрекет, дербесойынәрекеті).**				
Кешкі ас	Тамақ ішу мәдениетін, үстелде отыру, тамақтану, асхана құралдарын дұрыс ұстау мәдениетін қалыптастыру және сақтау. Балалардың назарын тағамға аудару, тамақтарын реттілігімен тауысып ішуге, нанның қиқымын жерге тастамауға үйрету. **(мәдени-гигиеналық дағдылар, өзіне-өзі қызмет ету, кезекшілердің еңбек әрекеті)**				
Балалардың дербес әрекеті	«Абайла, қауіпті!» балалардың қауіпті жерлер туралы білімдерін кеңейту.**Әлеуметтік дағдылар**	«Достарыма қол ұшымды беремін» **Әлеуметтік дағдылар**	«Суретті тіз» сөздегі бірінші дыбысты анықтап үйрету.**Коммуникативтік дағдылар**	«Мен көмекшімін» көктемгі еңбектерді үйрету.**Әлеуметтік дағдылар**	«Жануарлардың төлдерін тауып, оларды атап бер». **Әлеуметтік дағдылар**

Сканировано с CamScanner

Балалардың үйге қайтуы	Ата-аналарға кеңес: «Отбасындағы өзіндік ережелер»	Психологтің кеңесі: мысалы:«балалардың өзара қарым-қатынасы»	Балалардың бүгінгі жетістігі (әңгімелесу).	Кеңес: Әр баланың ынтасы туралы айту	«Отбасым –бақыт мекенім » тақырыбына әңгімелесу.

Сканировано с CamScanner